



**JARDÍN
AZUAYO**

COOPERATIVA
DE AHORRO
Y CRÉDITO

**INDICADORES DE INCLUSIÓN
FINANCIERA CON PERSPECTIVA DE
GÉNERO**

Diciembre 2023

ÍNDICE TABLAS Y GRÁFICOS

INTRODUCCIÓN	4
INDICADORES DE DEPÓSITOS	4
1. Saldo de Depósitos por género.....	4
2. Saldo de Depósitos por género y por tipo de cuenta.....	4
INDICADORES DE ACCESO A PRODUCTOS DE CRÉDITO	5
1. Porcentaje de acceso a crédito por tipo de crédito por género.	5
2. Porcentaje de acceso a crédito por género, por tipo de crédito y por actividad económica del sujeto.....	6
3. Porcentaje de acceso a crédito por género y por nivel de instrucción.	7
4. Monto promedio de crédito concedido por género.	7
5. Monto promedio de crédito concedido por género y por nivel de instrucción.....	8
6. Monto promedio de crédito concedido por género y por actividad económica del sujeto. ..	8
7. Morosidad por género.	9
8. Morosidad por género y por actividad económica del sujeto.	9
9. Morosidad por género y por nivel de instrucción.....	10
10. Morosidad por género y por provincia de domicilio.....	10
INDICADORES DE REPRESENTACIÓN	10
1. Distribución de socios y clientes por género	11
2. Distribución de socios y clientes por género y por rangos de edad	11
3. Datos de la persona que ocupa la Presidencia de la entidad.....	11
4. Distribución por género en el Consejo de Administración	12
5. Distribución por género y por rango de edad en el Consejo de Administración	12
6. Distribución por género en el Consejo de Vigilancia.....	13
7. Distribución por género y por rango de edad en el Consejo de Vigilancia	13
8. Distribución por género en la Asamblea General de Representantes.....	14
9. Distribución por género y por rango de edad en la Asamblea General de Representantes	14
10. Datos de la persona en la posición de Gerente	15
11. Publicación de la implementación de políticas internas de igualdad de género	15
INDICADORES DE EDUCACIÓN FINANCIERA.....	16
1. Acceso de los socios y clientes a educación financiera por género.....	16
2. Acceso de los socios y clientes a educación financiera por género y rangos de edad.....	16
3. Acceso de los socios y clientes a educación financiera por sexo y grupo étnico.....	17

4. Acceso de los socios y clientes a educación financiera por sexo y actividad económica de los socios.....	17
5. Acceso de los socios y clientes a educación financiera por género y por nivel de instrucción.....	18
6. Acceso de los socios y clientes a educación financiera por género y por provincia de domicilio	18

INTRODUCCIÓN

En cumplimiento a la resolución emitida por la Superintendencia de Economía Popular y Solidaria SEPS-IGT-IGS-INFMR-INGINT-2021-0017 y de 03 SEPS-IGT-IGS-INFMR-INGINT-2022-008, la Cooperativa Jardín Azuayo pone a disposición del público en general los siguientes indicadores de género.

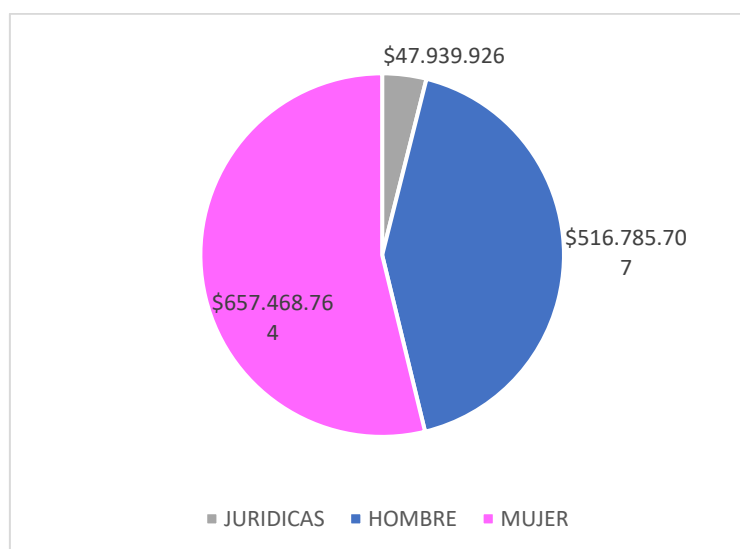
INDICADORES DE DEPÓSITOS

Definición: Total de depósito

Cálculo: Saldo total de depósito por cada criterio

1. Saldo de Depósitos por género.

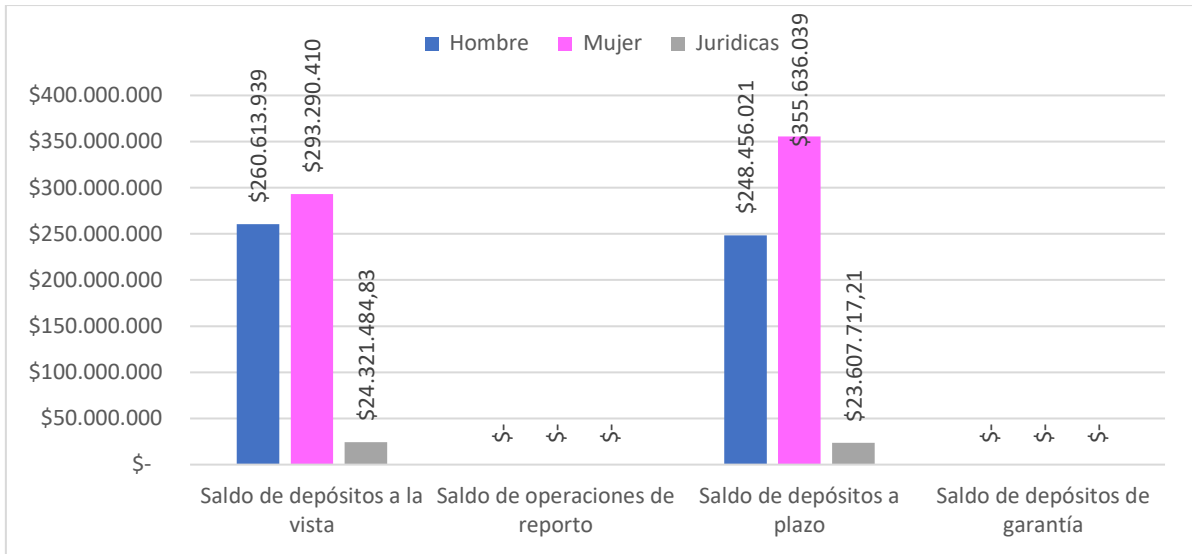
Gráfico 1. Saldo de Depósitos por género.



Corte: diciembre 2023

2. Saldo de Depósitos por género y por tipo de cuenta.

Gráfico 2. Saldo de Depósitos por género y por tipo de cuenta



Corte: diciembre 2023

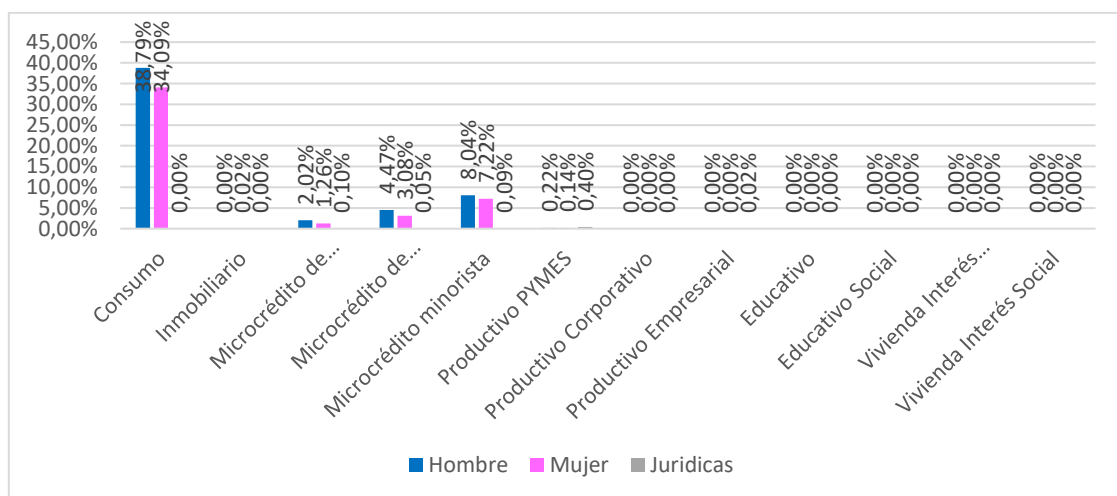
INDICADORES DE ACCESO A PRODUCTOS DE CRÉDITO

Definición: Nivel de acceso a productos de crédito de hombres y mujeres por tipo de crédito

Cálculo: Porcentaje de hombres y porcentaje de mujeres que accede a productos de crédito por cada criterio.

1. Porcentaje de acceso a crédito por tipo de crédito por género.

Gráfico 3. Porcentaje de acceso a crédito por tipo de crédito por género.



Periodo: octubre – diciembre 2023

2. Porcentaje de acceso a crédito por género, por tipo de crédito y por actividad económica del sujeto.

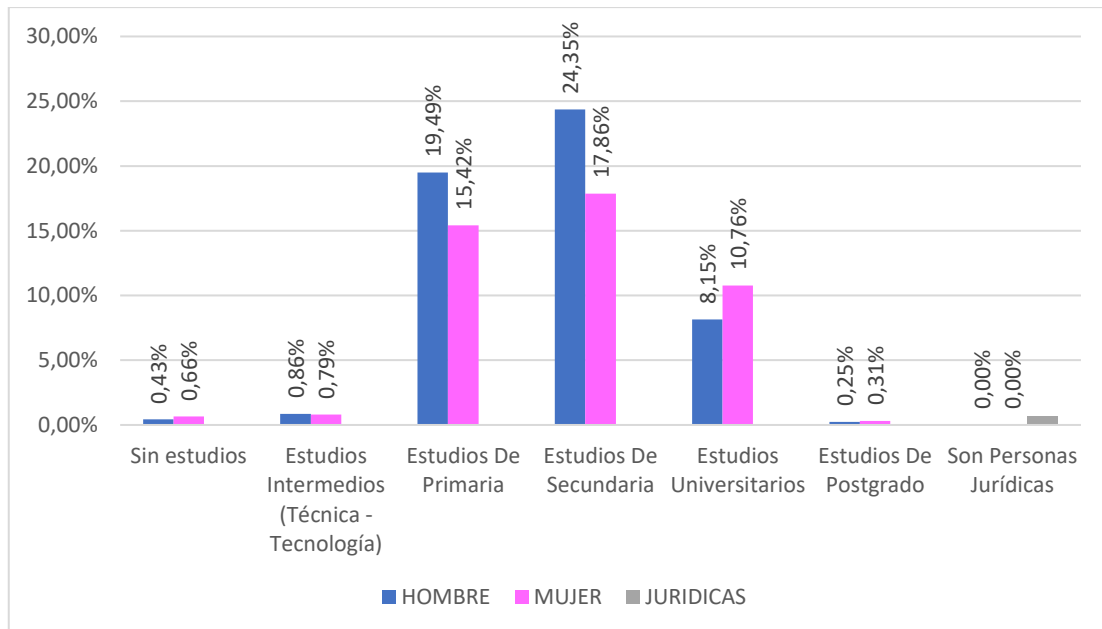
Tabla 1: Porcentaje de acceso a crédito por género, tipo de crédito y por actividad económica del sujeto.

DESCRIPCIÓN_actividad	HOMBRE	MUJER	JURIDICAS
Actividades inmobiliarias.	0,12%	0,23%	0,00%
Administración pública y defensa; plane	0,02%	0,01%	0,00%
Enseñanza.	0,10%	0,09%	0,00%
Actividades De Los Hogares Como Empl	0,05%	0,17%	0,00%
Jubilados	1,69%	1,19%	0,00%
Estudiantes	0,07%	0,18%	0,00%
Amas De Casa	0,23%	3,14%	0,00%
Empleados Públicos	9,58%	8,35%	0,00%
Empleados Privados	20,69%	14,56%	0,00%
Agricultura, Ganadería, Silvicultura Y Pe	5,31%	5,08%	0,00%
Explotación De Minas Y Canteras.	0,25%	0,10%	0,00%
Industrias Manufactureras.	1,71%	1,88%	0,00%
Suministro De Electricidad, Gas, Vapor Y	0,08%	0,01%	0,00%
Distribución De Agua; Alcantarillado, Ge	0,01%	0,01%	0,00%
Construcción.	1,90%	0,14%	0,00%
Comercio Al Por Mayor Y Al Por Menor;	3,37%	6,28%	0,00%
Transporte Y Almacenamiento.	5,72%	0,75%	0,00%
Actividades De Alojamiento Y De Servic	0,78%	1,40%	0,00%
Información Y Comunicación.	0,23%	0,06%	0,00%
Actividades Financieras Y De Seguros.	0,02%	0,04%	0,00%
Actividades Profesionales, Científicas Y	0,81%	0,58%	0,00%
Actividades De Servicios Administrativo	0,28%	0,50%	0,00%
Actividades De Atención De La Salud Hu	0,27%	0,47%	0,00%
Artes, Entretenimiento Y Recreación.	0,02%	0,02%	0,00%
Otras Actividades De Servicios.	0,22%	0,56%	0,00%
Actividades De Organizaciones Y Órgan	0,00%	0,00%	0,00%
Personas Jurídicas	0,00%	0,00%	0,67%
	53,53%	45,80%	0,67%

Periodo: octubre – diciembre 2023

3. Porcentaje de acceso a crédito por género y por nivel de instrucción.

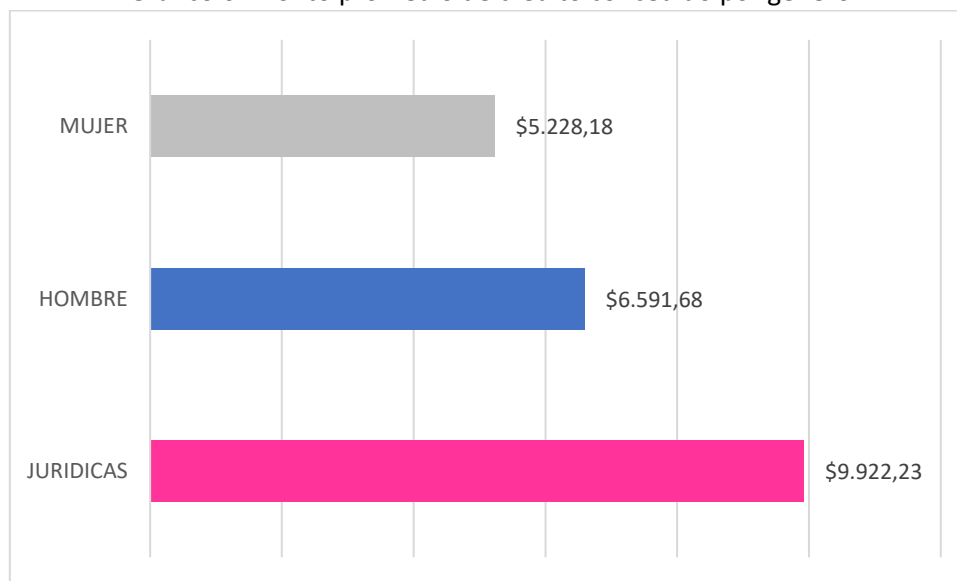
Gráfico 4. Porcentaje de acceso a crédito por género y por nivel de instrucción.



Periodo: octubre – diciembre 2023

4. Monto promedio de crédito concedido por género.

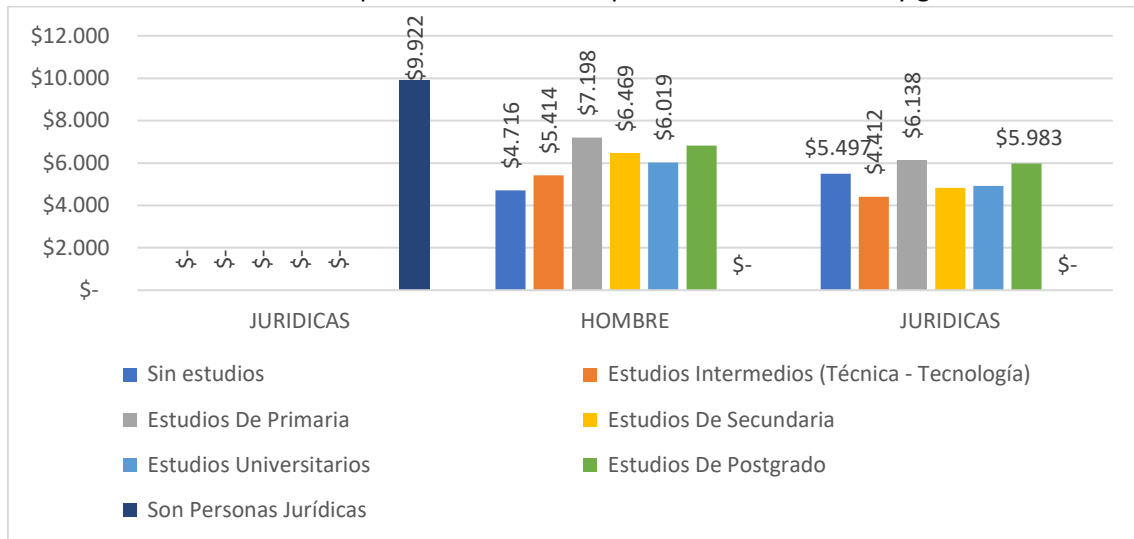
Gráfico 6. Monto promedio de crédito concedido por género



Periodo: octubre – diciembre 2023

5. Monto promedio de crédito concedido por género y por nivel de instrucción.

Gráfico 7. Monto promedio de crédito por nivel de instrucción y género



Periodo: octubre – diciembre 2023

6. Monto promedio de crédito concedido por género y por actividad económica del sujeto.

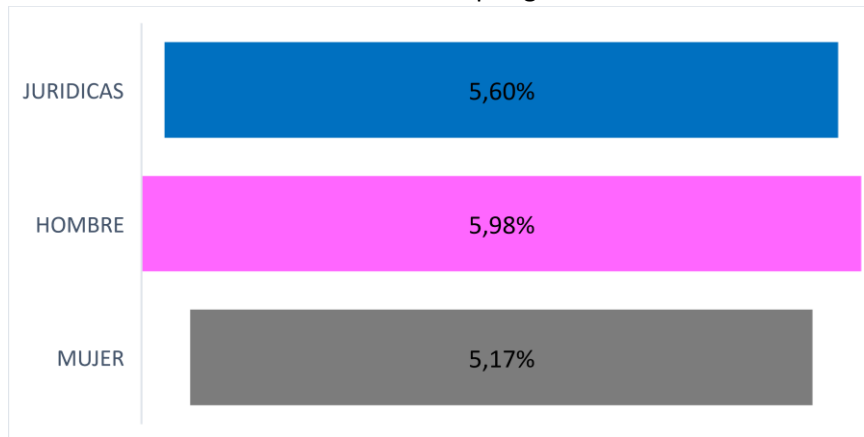
Tabla 2: Monto promedio de crédito concedido por género y por actividad económica del sujeto

DESCRIPCIÓN_actividad	JURIDICAS	HOMBRE	MUJER
Actividad Económica Está Relacionada Con Actividades De Los Hogares Como Empleadores; Actividades No Diferenciadas		\$ 10.441	\$ 6.632
Jubilados		\$ 5.179	\$ 6.036
Estudiantes		\$ 3.768	\$ 3.105
Amas De Casa		\$ 5.130	\$ 5.521
Empleados Públicos		\$ 6.832	\$ 5.794
Empleados Privados		\$ 5.694	\$ 4.117
Actividad Económica Está Relacionada Con Agricultura, Ganadería, Silvicultura Y Pesca.		\$ 6.069	\$ 6.316
Actividad Económica Está Relacionada Con Explotación De Minas Y Canteras.		\$ 8.975	\$ 9.970
Actividad Económica Está Relacionada Con Industrias Manufactureras.		\$ 4.970	\$ 5.231
Actividad Económica Está Relacionada Con Suministro De Electricidad, Gas, Vapor Y Aire Acondicionado.		\$ 8.615	\$ 400
Actividad Económica Está Relacionada Con Distribución De Agua; Alcantarillado, Gestión De Desechos Y Actividades De Sa		\$ 20.000	\$ 25.000
Actividad Económica Está Relacionada Con Construcción.		\$ 7.341	\$ 5.989
Actividad Económica Está Relacionada Con Comercio Al Por Mayor Y Al Por Menor; Reparación De Vehículos Automotores		\$ 7.879	\$ 5.207
Actividad Económica Está Relacionada Con Transporte Y Almacenamiento.		\$ 9.837	\$ 9.184
Actividad Económica Está Relacionada Con Actividades De Alojamiento Y De Servicio De Comidas.		\$ 6.135	\$ 5.375
Actividad Económica Está Relacionada Con Información Y Comunicación.		\$ 5.128	\$ 7.459
Actividad Económica Está Relacionada Con Actividades Financieras Y De Seguros.		\$ 2.287	\$ 8.183
Actividad Económica Está Relacionada Con Actividades Inmobiliarias.		\$ 12.602	\$ 15.096
Actividad Económica Está Relacionada Con Actividades Profesionales, Científicas Y Técnicas.		\$ 5.989	\$ 4.690
Actividad Económica Está Relacionada Con Actividades De Servicios Administrativos Y De Apoyo.		\$ 9.165	\$ 8.135
Actividad Económica Está Relacionada Con Administración Pública Y Defensa; Planes De Seguridad Social De Afiliación Ob		\$ 3.300	\$ 3.353
Actividad Económica Está Relacionada Con Enseñanza.		\$ 8.271	\$ 4.071
Actividad Económica Está Relacionada Con Actividades De Atención De La Salud Humana Y De Asistencia Social.		\$ 8.990	\$ 6.947
Actividad Económica Está Relacionada Con Artes, Entretenimiento Y Recreación.		\$ 5.605	\$ 706
Actividad Económica Está Relacionada Con Otras Actividades De Servicios.		\$ 3.427	\$ 4.941
Actividad Económica Está Relacionada Con Actividades De Organizaciones Y Órganos Extraterritoriales.			
Personas Jurídicas	\$ 9.922		
	\$ 9.922	\$ 6.592	\$ 5.228

Periodo: octubre – diciembre 2023

7. Morosidad por género.

Gráfico 8. Mora por género



Corte: diciembre 2023

8. Morosidad por género y por actividad económica del sujeto.

Tabla 3: Morosidad por género y por actividad económica del sujeto

Descrip. Act. Econ. Del Sujeto	HOMBRE	MUJER	JURIDICAS
Jubilados	0,09%	0,04%	0,00%
Estudiantes	0,00%	0,00%	0,00%
Amas De Casa	0,03%	0,31%	0,00%
Empleados Públicos	0,72%	0,70%	0,00%
Empleados Privados	1,84%	1,44%	0,00%
Agricultura, Ganadería, Silvicultura Y Pesca.	0,62%	0,61%	0,00%
Explotación De Minas Y Canteras.	0,09%	0,01%	0,00%
Industrias Manufactureras.	0,23%	0,21%	0,00%
Suministro De Electricidad, Gas, Vapor Y Aire Acondicionado.	0,02%	0,00%	0,00%
Distribución De Agua; Alcantarillado, Gestión De Desechos Y Actividades De Saneamiento.	0,00%	0,00%	0,00%
Construcción.	0,24%	0,01%	0,00%
Comercio Al Por Mayor Y Al Por Menor; Reparación De Vehículos Automotores Y Motocicletas.	0,69%	0,96%	0,00%
Transporte Y Almacenamiento.	1,02%	0,22%	0,00%
Actividades De Alojamiento Y De Servicio De Comidas.	0,09%	0,25%	0,00%
Información Y Comunicación.	0,03%	0,00%	0,00%
Actividades Financieras Y De Seguros.	0,02%	0,02%	0,00%
Actividades Inmobiliarias.	0,02%	0,02%	0,00%
Actividades Profesionales, Científicas Y Técnicas.	0,07%	0,09%	0,00%
Actividades De Servicios Administrativos Y De Apoyo.	0,05%	0,04%	0,00%
Administración Pública Y Defensa; Planes De Seguridad Social De Afiliación Obligatoria.	0,00%	0,01%	0,00%
Enseñanza.	0,01%	0,02%	0,00%
Actividades De Atención De La Salud Humana Y De Asistencia Social.	0,05%	0,10%	0,00%
Artes, Entretenimiento Y Recreación.	0,00%	0,00%	0,00%
Otras Actividades De Servicios.	0,03%	0,11%	0,00%
Actividades De Los Hogares Como Empleadores; Actividades No Diferenciadas De Los Hogares Como Productores De Bienes Y Servicios Para Uso Propio.	0,00%	0,00%	0,00%
Actividades De Organizaciones Y Órganos Extraterritoriales.	0,00%	0,00%	0,00%
Personas Jurídicas	0,00%	0,00%	5,60%
Total General	5,98%	5,17%	5,60%

Corte: septiembre 2023

9. Morosidad por género y por nivel de instrucción.

Gráfico 9. Morosidad por género y por nivel de instrucción

Descip Estudios	HOMBRE	MUJER	JURIDICA
Estudios Intermedios	0,05%	0,08%	0,00%
Sin Estudios	0,05%	0,08%	0,00%
Estudios De Primaria	2,28%	1,75%	0,00%
Estudios De Secundaria	2,86%	2,40%	0,00%
Estudios Universitarios	0,74%	0,83%	0,00%
Estudios De Postgrado	0,00%	0,03%	0,00%
Jurídicas	0,00%	0,00%	5,60%
Total general	5,98%	5,17%	5,60%

Corte: diciembre 2023

10. Morosidad por género y por provincia de domicilio.

Tabla 4: Morosidad por género y por provincia de domicilio.

Provincia de Residencia	HOMBRE	MUJER	JURIDICAS
Azuay	1,96%	1,81%	0,00%
Bolívar	0,00%	0,00%	0,00%
Cañar	0,63%	0,54%	0,00%
Carchi	0,00%	0,00%	0,00%
Chimborazo	0,02%	0,01%	0,00%
Cotopaxi	0,00%	0,01%	0,00%
El Oro	0,32%	0,25%	0,00%
Esmeraldas	0,00%	0,00%	0,00%
Galápagos	0,00%	0,00%	0,00%
Guayas	1,08%	0,86%	0,00%
Imbabura	0,00%	0,00%	0,00%
Jurídicas	0,00%	0,00%	5,60%
Loja	0,53%	0,41%	0,00%
Los Ríos	0,02%	0,03%	0,00%
Manabí	0,07%	0,05%	0,00%
Morona Santiago	0,40%	0,42%	0,00%
Napo	0,01%	0,00%	0,00%
Orellana	0,00%	0,00%	0,00%
Pastaza	0,01%	0,00%	0,00%
Pichincha	0,55%	0,60%	0,00%
Santa Elena	0,26%	0,13%	0,00%
Santo Domingo de Los Tsáchis	0,00%	0,00%	0,00%
Sucumbíos	0,00%	0,00%	0,00%
Tungurahua	0,00%	0,00%	0,00%
Zamora	0,04%	0,02%	0,00%
Zonas de estudio	0,07%	0,04%	0,00%
Total general	5,98%	5,17%	5,60%

Corte: diciembre 2023

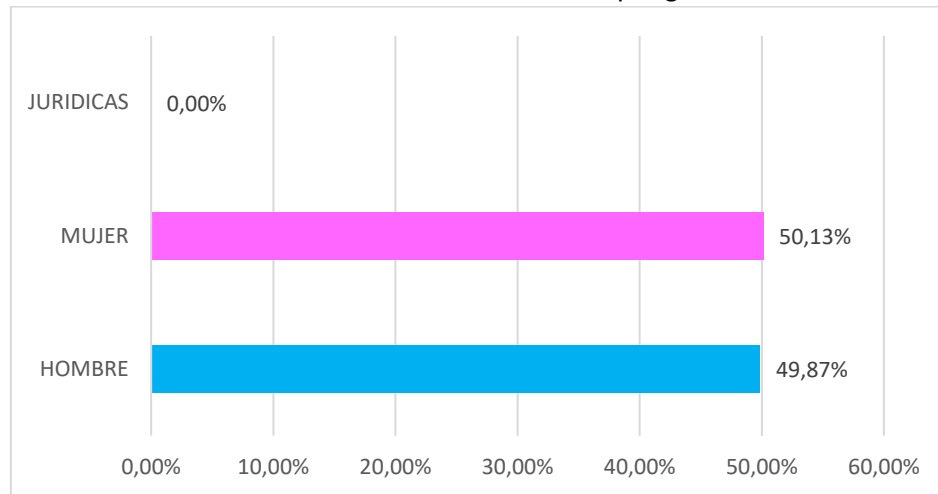
INDICADORES DE REPRESENTACIÓN

Definición: Participación de socios por género en la Cooperativa

Cálculo: Total de socios / Total de socios de la Cooperativa

1. Distribución de socios y clientes por género

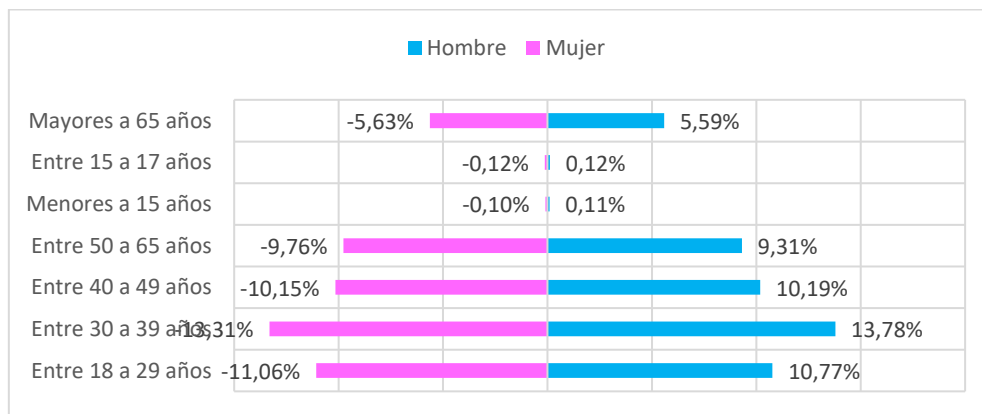
Gráfico 10. Distribución de socios por género



Corte: diciembre 2023

2. Distribución de socios y clientes por género y por rangos de edad

Gráfico 11. Distribución de socios por género y rango de edad



Corte: diciembre 2023

3. Datos de la persona que ocupa la Presidencia de la entidad

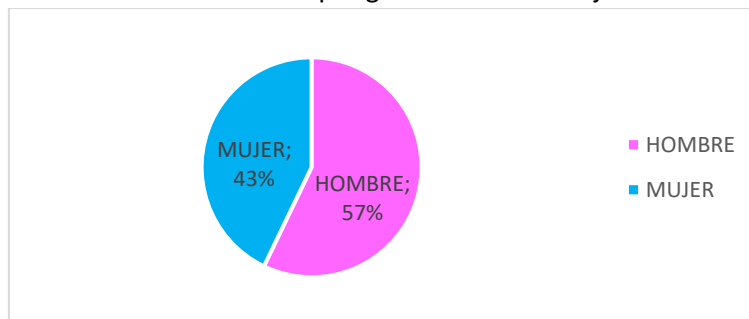
Género:	Masculino
Rango de edad:	Mayor a 65
Grupo Étnico:	Mestizo (a)
Actividad económica:	Jubilado
Nivel de instrucción:	Universitario
Provincia de Domicilio	Azuay

Definición: Distribución de socios por género en el Consejo de Administración

Cálculo: Total de socios del Consejo de Administración por criterio / total de socios que forman parte del Consejo de Administración

4. Distribución por género en el Consejo de Administración

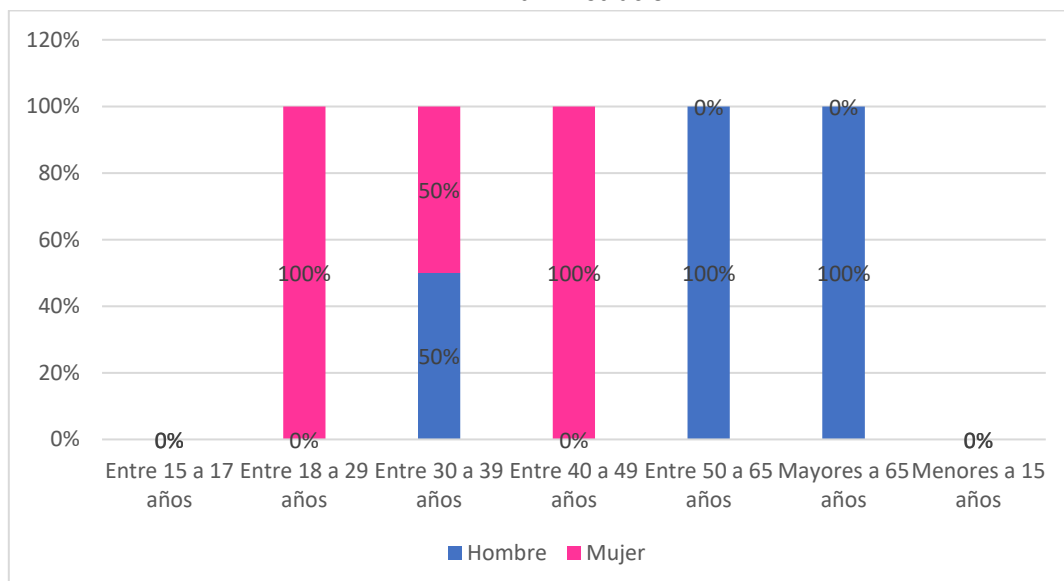
Gráfico 12. Distribución por género en el Consejo de Administración



Corte: diciembre 2023

5. Distribución por género y por rango de edad en el Consejo de Administración

Gráfico 13. Distribución por género y por rango de edad en el Consejo de Administración



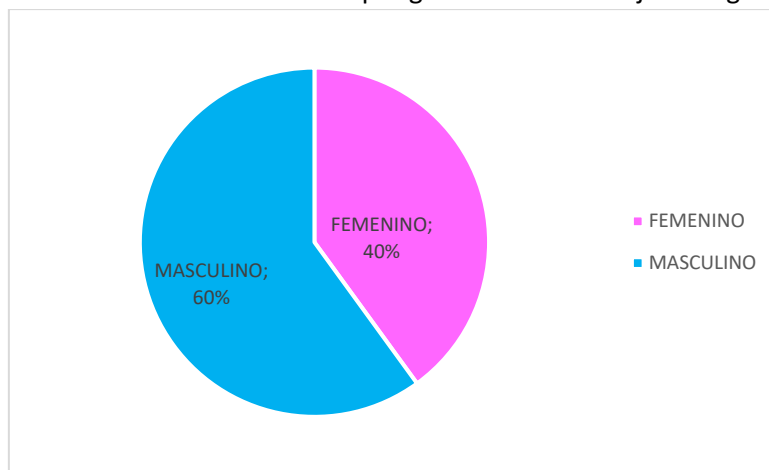
Corte: diciembre 2023

Definición: Distribución de socios por género en el Consejo de Vigilancia

Cálculo: Total de socios del Consejo de Vigilancia por criterio / total de socios que forman parte del Consejo de Vigilancia

6. Distribución por género en el Consejo de Vigilancia

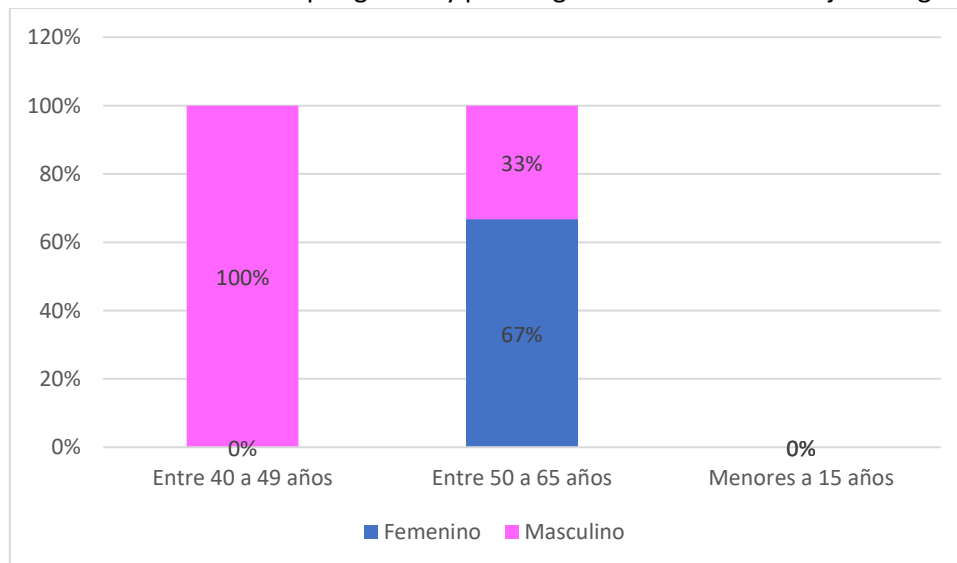
Gráfico 14. Distribución por género en el Consejo de Vigilancia



Corte: diciembre 2023

7. Distribución por género y por rango de edad en el Consejo de Vigilancia

Gráfico 15. Distribución por género y por rango de edad en el Consejo de Vigilancia



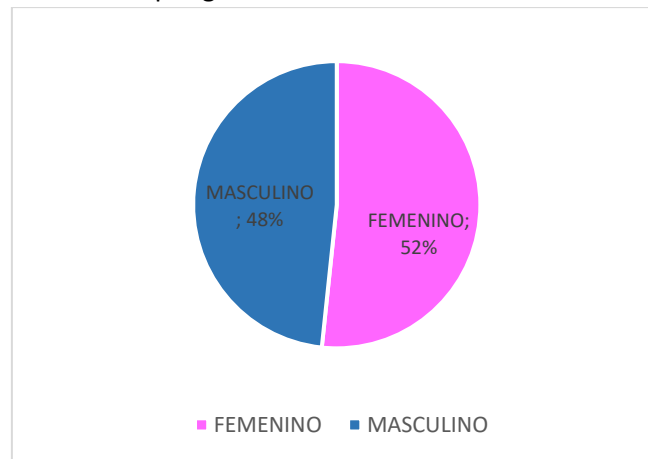
Corte: diciembre 2023

Definición: Distribución de socios por género en el Asamblea General de Representantes

Cálculo: Total de socios que conforman la Asamblea General de Representantes de cada criterio / total de socios que conforman la Asamblea General de Representantes

8. Distribución por género en la Asamblea General de Representantes

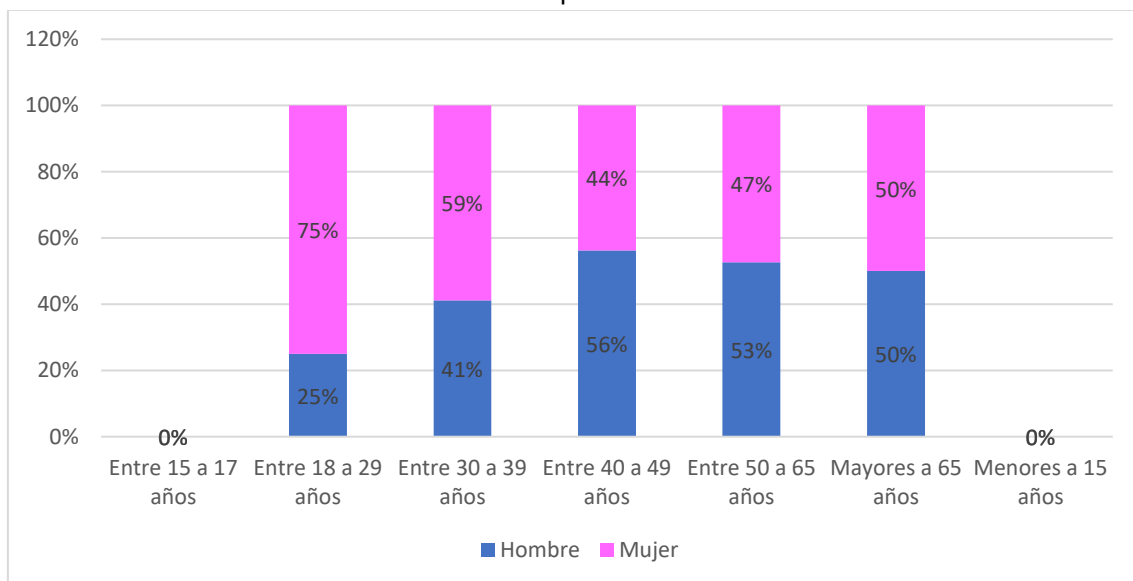
Gráfico 16. Distribución por género en la Asamblea General de Representantes



Corte: diciembre 2023

9. Distribución por género y por rango de edad en la Asamblea General de Representantes

Gráfico 17. Distribución por género y por rango de edad en la Asamblea de Representantes



Corte: diciembre 2023

10. Datos de la persona en la posición de Gerente

Género:	Masculino
Rango de edad:	Entre 40 y 49
Grupo Étnico:	Mestizo (a)
Actividad económica:	Prestación de Servicios Profesionales
Nivel de instrucción:	Universitario
Provincia de Domicilio	Azuay

11. Publicación de la implementación de políticas internas de igualdad de género

La Cooperativa ha considerado la igualdad de género en su normativa interna, dentro de los siguientes documentos y mediante los extractos descritos:

DOCUMENTO	EXTRACTO
Código de Buen Gobierno	Inclusión: Jardín Azuayo generará acciones eficaces orientadas al desarrollo de condiciones necesarias que garanticen la equidad de acceso y participación de todos, con el fin de alcanzar su inclusión financiera, social y económica.
Arquitectura Organizacional	Lineamientos de toma de decisión: La toma de decisiones será un ejercicio sistémico y alineado a las siguientes políticas institucionales: opción por las mayorías, equidad, seguridad y confianza, inclusión, distribución y redistribución, para viabilizar el cumplimiento de la planificación estratégica. Lineamientos de participación: Las elecciones garantizarán una verdadera representatividad y equidad de género basada en un proceso universal de elección de los candidatos a representantes, promoviendo la amplia participación de los diferentes sectores de cobertura de la cooperativa.
Reglamento de Elecciones:	Artículo 7. En todos los procesos electorales que el presente reglamento regula, se debe contar por lo menos con un candidato adicional al número que se requiere elegir, respetando la equidad entre hombres y mujeres, a menos que en el momento de la elección no se pueda cumplir con esta condición.
Reglamento Interno:	Artículo 3.- Valores: Los principales valores de la Cooperativa son: la confianza, la transparencia, la solidaridad, el cuidado de la naturaleza, la responsabilidad, la honestidad, la participación democrática, la fidelidad y la integridad. La Cooperativa no concederá privilegios a ninguno de sus socios, ni aún a pretexto de ser directivo, fundador, benefactor o colaborador, ni los discriminará por razones de género, edad, etnia, religión o de cualquier otra naturaleza. SÉPTIMA. - Cuando el número de miembros en función de género lo permita, se procurará la paridad en la integración de los órganos directivos y de control.

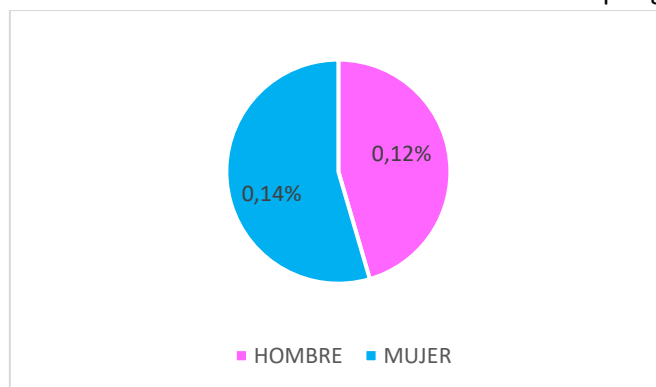
INDICADORES DE EDUCACIÓN FINANCIERA

Definición: Distribución de socios de la entidad por género que han participado en programas de educación financiera.

Cálculo: Total de socios de criterio que han participado en programas de educación financiera / Total de socios de la entidad por criterio

1. Acceso de los socios y clientes a educación financiera por género.

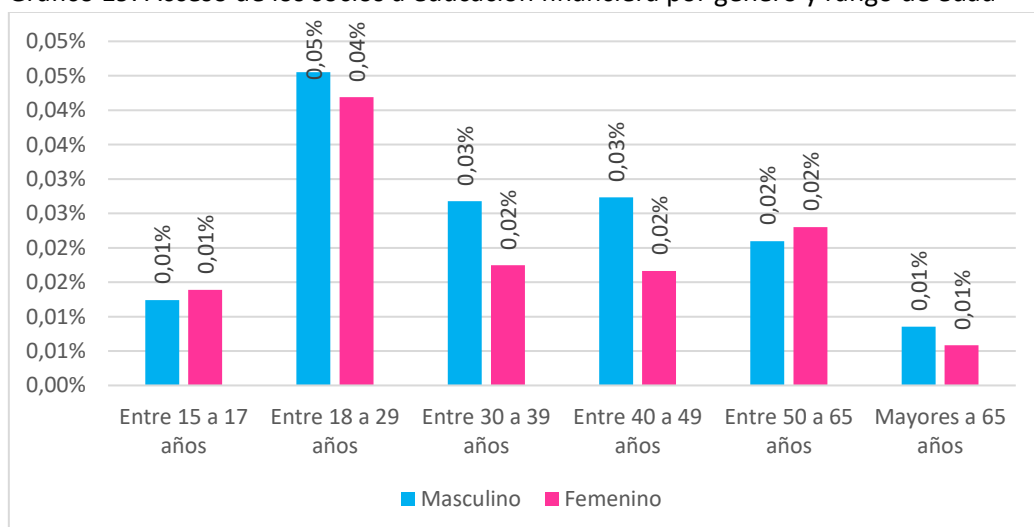
Gráfico 18. Acceso de los socios a educación financiera por género



Corte: diciembre 2023

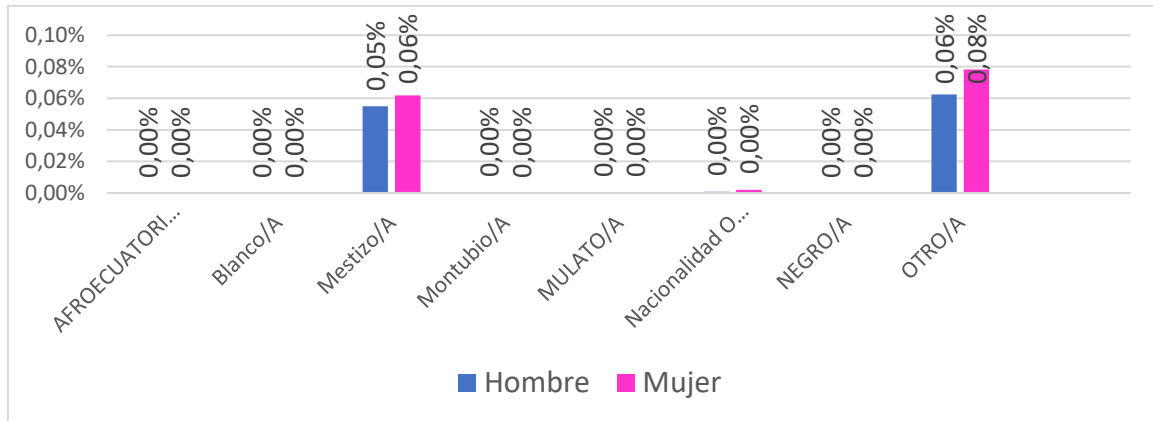
2. Acceso de los socios y clientes a educación financiera por género y rangos de edad.

Gráfico 19. Acceso de los socios a educación financiera por género y rango de edad



Corte: diciembre 2023

3. Acceso de los socios y clientes a educación financiera por sexo y grupo étnico



Corte: diciembre 2023

4. Acceso de los socios y clientes a educación financiera por sexo y actividad económica de los socios

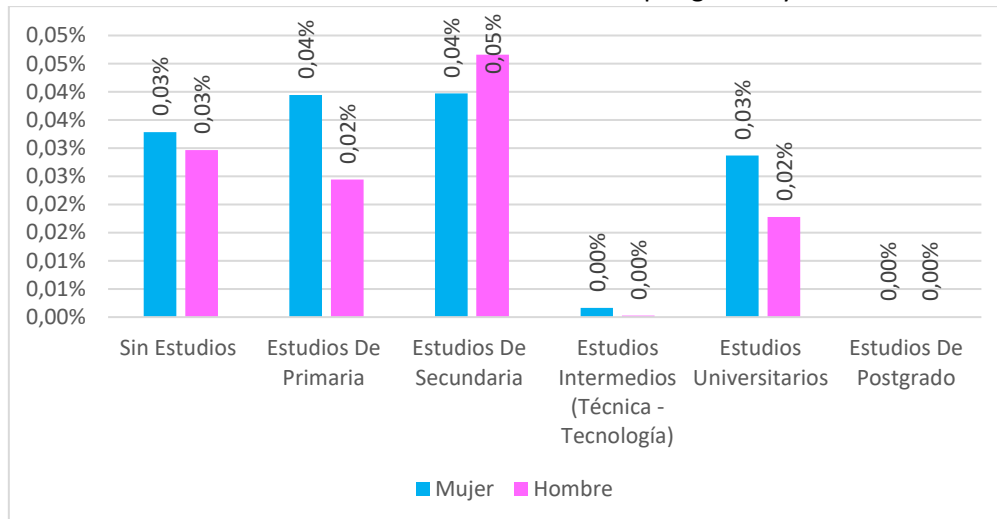
Tabla 5. Acceso de los socios a educación financiera por sexo y actividad económica de los socios

Actividad Sujeto	Hombre (%)	Mujer (%)
Jubilados	0,002%	0,001%
Estudiantes	0,003%	0,007%
Amas De Casa	0,001%	0,018%
Empleados Públicos	0,011%	0,011%
Empleados Privados	0,030%	0,038%
Agricultura, Ganadería, Silvicultura Y Pesca.	0,006%	0,011%
Explotación De Minas Y Canteras.	0,000%	0,000%
Industrias Manufactureras.	0,001%	0,002%
Suministro De Electricidad, Gas, Vapor Y Aire Acondicionado.	0,000%	0,000%
Distribución De Agua; Alcantarillado, Gestión De Desechos Y Actividades De Saneamiento.	0,000%	0,000%
Construcción.	0,001%	0,000%
Comercio Al Por Mayor Y Al Por Menor; Reparación De Vehículos Automotores Y Motocicletas.	0,001%	0,006%
Transporte Y Almacenamiento.	0,024%	0,003%
Actividades De Alojamiento Y De Servicio De Comidas.	0,000%	0,001%
Información Y Comunicación.	0,000%	0,000%
Actividades Financieras Y De Seguros.	0,000%	0,000%
Actividades Inmobiliarias.	0,000%	0,000%
Actividades Profesionales, Científicas Y Técnicas.	0,037%	0,040%
Actividades De Servicios Administrativos Y De Apoyo.	0,000%	0,002%
Administración Pública Y Defensa; Planes De Seguridad Social De Afiliación Obligatoria.	0,000%	0,000%
Enseñanza.	0,000%	0,000%
Actividades De Atención De La Salud Humana Y De Asistencia Social.	0,000%	0,000%
Artes, Entretenimiento Y Recreación.	0,000%	0,000%
Otras Actividades De Servicios.	0,000%	0,001%
Actividades De Los Hogares Como Empleadores; Actividades No	0,000%	0,001%
Actividades De Organizaciones Y Órganos Extraterritoriales.	0,000%	0,000%

Corte: diciembre 2023

5. Acceso de los socios y clientes a educación financiera por género y por nivel de instrucción.

Gráfico 20. Acceso de los socios a educación financiera por género y nivel de instrucción



Corte: diciembre 2023

6. Acceso de los socios y clientes a educación financiera por género y por provincia de domicilio

Tabla 6: Acceso de los socios a educación financiera por género y por provincia de domicilio.

Provincia	Femenino	Masculino
Azuay	0,0297%	0,0328%
Bolívar	0,0003%	0,0000%
Cañar	0,0047%	0,0030%
Carchi	0,0000%	0,0000%
Cotopaxi	0,0000%	0,0000%
Chimborazo	0,0008%	0,0003%
El Oro	0,0166%	0,0188%
Esmeraldas	0,0000%	0,0000%
Guayas	0,0103%	0,0097%
Imbabura	0,0000%	0,0000%
Loja	0,0003%	0,0003%
Los Ríos	0,0086%	0,0047%
Manabí	0,0000%	0,0000%
Morona Santiago	0,0100%	0,0281%
Napo	0,0000%	0,0000%
Pastaza	0,0000%	0,0000%
Pichincha	0,0094%	0,0135%
Tungurahua	0,0000%	0,0000%
Zamora	0,0000%	0,0000%
Galápagos	0,0000%	0,0000%
Sucumbios	0,0000%	0,0003%
Orellana	0,0000%	0,0003%
Santo Domingo de Lo	0,0000%	0,0000%
Santa Elena	0,0006%	0,0014%
Zonas de estudio	0,0275%	0,0292%
Total general	0,12%	0,14%

Corte: diciembre 2023

Referencia:

Para mayor información, referirse al Portal de datos interactivo de la Economía Popular y Solidaria de la Superintendencia de Economía Popular y Solidaria.