



INDICADORES DE INCLUSIÓN FINANCIERA CON PERSPECTIVA DE GÉNERO

Enero 2022

ÍNDICE TABLAS Y GRÁFICOS

INTRODUCCIÓN	4
INDICADORES DE DEPÓSITOS	4
1. Saldo de Depósitos por género.....	4
2. Saldo de Depósitos por género y por tipo de cuenta	4
INDICADORES DE ACCESO A PRODUCTOS DE CRÉDITO	4
1. Porcentaje de acceso a crédito por tipo de crédito por género.....	5
2. Porcentaje de acceso a crédito por género, por tipo de crédito y por actividad económica del sujeto.	6
3. Porcentaje de acceso a crédito por género, por tipo de crédito y por nivel de instrucción.	8
4. Monto promedio de crédito concedido por género.....	9
5. Monto promedio de crédito concedido por género y por nivel de instrucción.....	9
6. Monto promedio de crédito concedido por género y por actividad económica del sujeto.	10
7. Morosidad por género.....	12
8. Morosidad por género y por actividad económica del sujeto.	12
9. Morosidad por género y por nivel de instrucción.....	14
10. Morosidad por género y por provincia de domicilio.....	14
INDICADORES DE REPRESENTACIÓN	15
1. Distribución de socios por género.....	15
2. Distribución de socios por género y por rangos de edad	16
3. Datos de la persona que ocupa la Presidencia de la entidad	16
4. Distribución por género en el Consejo de Administración.....	17
5. Distribución por género y por rango de edad en el Consejo de Administración	17
6. Distribución por género en el Consejo de Vigilancia	18
7. Distribución por género y por rango de edad en el Consejo de Vigilancia	18
8. Distribución por género en la Asamblea General de Representantes.....	19
9. Distribución por género y por rango de edad en la Asamblea General de Representantes	19
10. Datos de la persona en la posición de Gerente	20
11. Publicación de la implementación de políticas internas de igualdad de genero.....	20
INDICADORES DE EDUCACIÓN FINANCIERA	21
1. Acceso de los socios a educación financiera por género.....	21

2. Acceso de los socios a educación financiera por género y rangos de edad. 21
3. Acceso de los socios a educación financiera por género y por nivel de instrucción. 22
4. Acceso de los socios a educación financiera por género y por provincia de domicilio..... 22

INTRODUCCIÓN

En cumplimiento a la resolución emitida por la Superintendencia de Economía Popular y Solidaria SEPS-IGT-IGS-INFMR-INGINT-2021-0017, la Cooperativa Jardín Azuayo pone a disposición del público en general los siguientes indicadores de género.

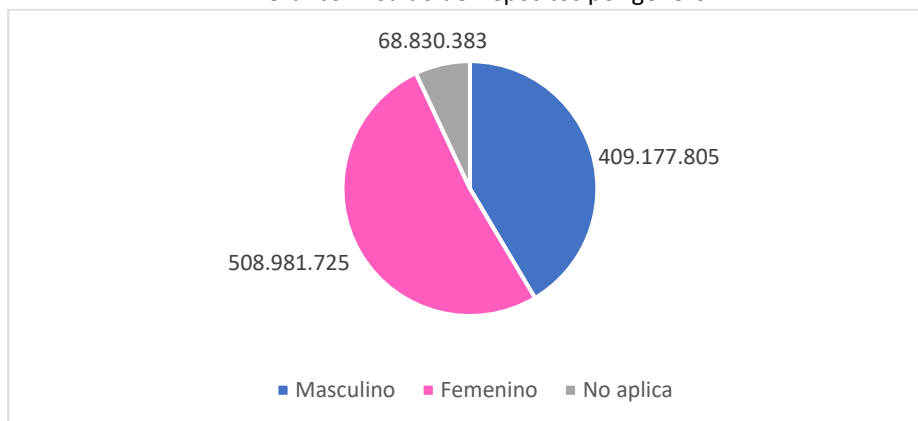
INDICADORES DE DEPÓSITOS

Definición: Total de depósito

Cálculo: Saldo total de depósito por cada criterio

1. Saldo de Depósitos por género.

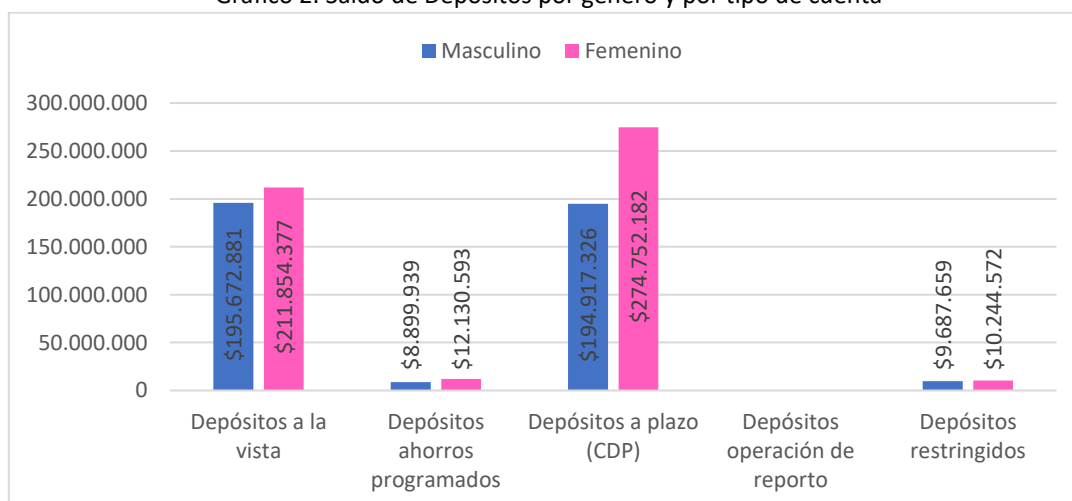
Gráfico 1. Saldo de Depósitos por género.



Corte: diciembre 2021

2. Saldo de Depósitos por género y por tipo de cuenta.

Gráfico 2. Saldo de Depósitos por género y por tipo de cuenta



Corte: diciembre 2021

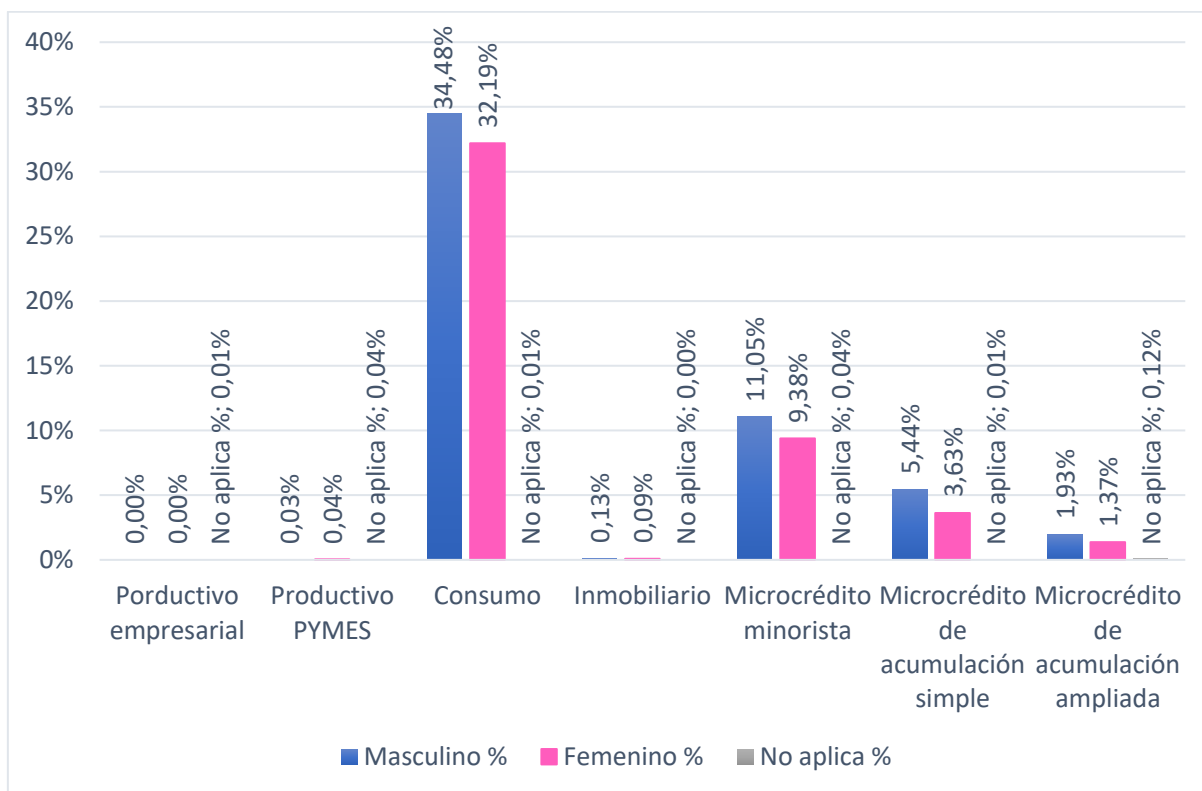
INDICADORES DE ACCESO A PRODUCTOS DE CRÉDITO

Definición: Nivel de acceso a productos de crédito de hombres y mujeres por tipo de crédito

Cálculo: Porcentaje de hombres y porcentaje de mujeres que accede a productos de crédito por cada criterio.

1. Porcentaje de acceso a crédito por tipo de crédito por género.

Gráfico 3. Porcentaje de acceso a crédito por tipo de crédito por género.



Periodo: octubre - diciembre 2021

2. Porcentaje de acceso a crédito por género, por tipo de crédito y por actividad económica del sujeto.

Tabla 1: Porcentaje de acceso a crédito por género, tipo de crédito y por actividad económica del sujeto.

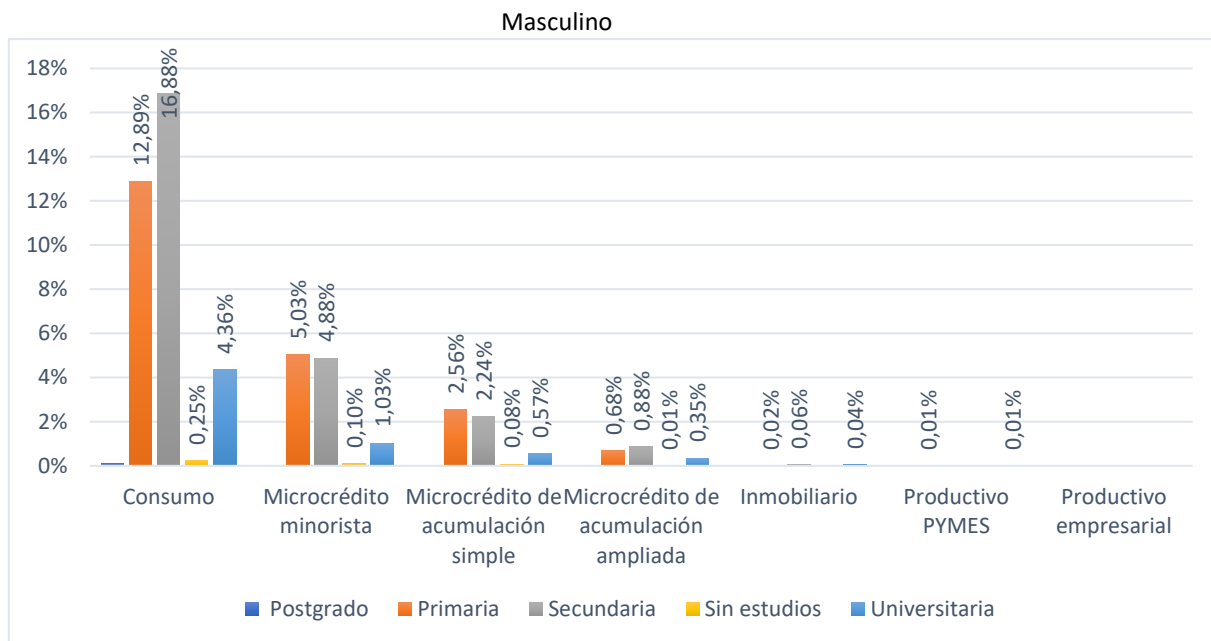
Tipo de actividad económica	Actividad Sujeto	Descrip. Act. Econ. Del Sujeto	MASCULINO					FEMENINO					NO APLICA							
			Consumo	Inmobiliario	Microcrédito de acumulación ampliada	Microcrédito de acumulación simple	Microcrédito minorista	Productivo PYMES	Consumo	Inmobiliario	Microcrédito de acumulación ampliada	Microcrédito de acumulación simple	Microcrédito minorista	Productivo PYMES	Consumo	Microcrédito de acumulación ampliada	Microcrédito de acumulación simple	Microcrédito minorista	Productivo empresarial	Productivo PYMES
Actividades no económicas	S01	Jubilado	0,20%	0,00%	0,00%	0,00%	0,01%	0,00%	0,13%	0,00%	0,00%	0,00%	0,00%	0,00%	0,00%	0,00%	0,00%	0,00%	0,00%	0,00%
	S02	Estudiante	0,03%	0,00%	0,00%	0,00%	0,00%	0,00%	0,09%	0,00%	0,00%	0,00%	0,03%	0,00%	0,00%	0,00%	0,00%	0,00%	0,00%	0,00%
	S03	Ama de Casa	0,01%	0,00%	0,00%	0,00%	0,00%	0,00%	0,97%	0,00%	0,04%	0,02%	0,11%	0,00%	0,00%	0,00%	0,00%	0,00%	0,00%	0,00%
	S04	Empleado Público	6,01%	0,05%	0,05%	0,20%	0,59%	0,00%	6,51%	0,02%	0,08%	0,28%	0,66%	0,00%	0,00%	0,00%	0,00%	0,00%	0,00%	0,00%
	S05	Empleado Privado	17,62%	0,03%	0,26%	0,96%	2,92%	0,00%	13,37%	0,05%	0,08%	0,66%	2,01%	0,00%	0,00%	0,00%	0,00%	0,00%	0,00%	0,00%
Actividades económicas	A01	Agricultura, ganadería, caza y actividades de servicios conexas.	2,11%	0,00%	0,27%	1,71%	2,37%	0,00%	3,10%	0,00%	0,10%	0,68%	1,89%	0,01%	0,00%	0,02%	0,00%	0,00%	0,00%	0,00%
	A02	Silvicultura y extracción de madera.	0,02%	0,00%	0,00%	0,00%	0,03%	0,00%	0,00%	0,00%	0,00%	0,00%	0,00%	0,00%	0,00%	0,00%	0,00%	0,00%	0,00%	0,00%
	A03	Pesca y acuicultura.	0,05%	0,00%	0,00%	0,07%	0,08%	0,00%	0,01%	0,00%	0,00%	0,00%	0,04%	0,00%	0,00%	0,00%	0,00%	0,00%	0,00%	0,00%
	B06	Extracción de petróleo crudo y gas natural.	0,00%	0,00%	0,00%	0,00%	0,00%	0,00%	0,00%	0,00%	0,00%	0,00%	0,00%	0,00%	0,00%	0,00%	0,00%	0,00%	0,00%	0,00%
	B07	Extracción de minerales metalíferos.	0,11%	0,00%	0,00%	0,01%	0,06%	0,00%	0,06%	0,00%	0,00%	0,01%	0,03%	0,00%	0,00%	0,00%	0,00%	0,00%	0,00%	0,00%
	B08	Explotación de otras minas y canteras.	0,00%	0,00%	0,00%	0,00%	0,00%	0,00%	0,06%	0,00%	0,00%	0,00%	0,00%	0,00%	0,00%	0,00%	0,00%	0,00%	0,00%	0,00%
	C10	Elaboración de productos alimenticios.	0,11%	0,00%	0,03%	0,02%	0,12%	0,00%	0,25%	0,00%	0,03%	0,05%	0,15%	0,00%	0,00%	0,00%	0,00%	0,00%	0,00%	0,00%
	C13	Fabricación de productos textiles.	0,01%	0,00%	0,00%	0,04%	0,01%	0,00%	0,13%	0,00%	0,01%	0,02%	0,12%	0,00%	0,00%	0,00%	0,00%	0,00%	0,00%	0,00%
	C15	Fabricación de cueros y productos conexos.	0,00%	0,00%	0,00%	0,00%	0,01%	0,00%	0,00%	0,00%	0,00%	0,00%	0,00%	0,00%	0,00%	0,00%	0,00%	0,00%	0,00%	0,00%
	C16	Producción de madera y fabricación de productos de madera y corcho, excepto muebles; fabricación de artículos de paja y de materiales trenzables.	0,14%	0,00%	0,03%	0,03%	0,08%	0,00%	0,01%	0,00%	0,01%	0,01%	0,00%	0,00%	0,00%	0,00%	0,00%	0,00%	0,00%	0,00%
	C18	Impresión y reproducción de grabaciones.	0,01%	0,00%	0,00%	0,00%	0,00%	0,00%	0,00%	0,00%	0,00%	0,00%	0,01%	0,00%	0,00%	0,00%	0,00%	0,00%	0,00%	0,00%
	C20	Fabricación de sustancias y productos químicos.	0,02%	0,00%	0,00%	0,00%	0,00%	0,00%	0,01%	0,00%	0,00%	0,00%	0,03%	0,00%	0,00%	0,00%	0,00%	0,00%	0,00%	0,00%
	C21	Fabricación de productos farmacéuticos, sustancias químicas medicinales y productos botánicos de uso farmacéutico.	0,00%	0,00%	0,00%	0,00%	0,00%	0,00%	0,00%	0,00%	0,00%	0,00%	0,00%	0,00%	0,00%	0,00%	0,00%	0,00%	0,00%	0,00%
	C22	Fabricación de productos de caucho y plástico.	0,02%	0,00%	0,00%	0,00%	0,01%	0,00%	0,39%	0,00%	0,01%	0,01%	0,11%	0,00%	0,00%	0,00%	0,00%	0,00%	0,00%	0,00%
	C23	Fabricación de otros productos minerales no metálicos.	0,25%	0,00%	0,07%	0,02%	0,10%	0,00%	0,10%	0,00%	0,00%	0,00%	0,01%	0,00%	0,00%	0,00%	0,00%	0,00%	0,00%	0,00%
	C24	Fabricación de metales comunes.	0,00%	0,00%	0,00%	0,00%	0,02%	0,00%	0,00%	0,00%	0,00%	0,00%	0,00%	0,00%	0,00%	0,00%	0,00%	0,00%	0,00%	0,00%
	C25	Fabricación de productos elaborados de metal, excepto maquinaria y equipo.	0,02%	0,00%	0,00%	0,00%	0,04%	0,00%	0,01%	0,00%	0,00%	0,00%	0,00%	0,00%	0,00%	0,00%	0,00%	0,00%	0,00%	0,00%
	C26	Fabricación de productos de informática, electrónica y óptica.	0,00%	0,00%	0,00%	0,00%	0,00%	0,00%	0,00%	0,00%	0,00%	0,00%	0,00%	0,00%	0,00%	0,00%	0,00%	0,00%	0,00%	0,00%
	C27	Fabricación de equipo eléctrico.	0,02%	0,00%	0,00%	0,00%	0,00%	0,00%	0,00%	0,00%	0,00%	0,00%	0,00%	0,00%	0,00%	0,00%	0,00%	0,00%	0,00%	0,00%
	C28	Fabricación de maquinaria y equipo n.p.	0,00%	0,00%	0,00%	0,00%	0,01%	0,00%	0,00%	0,00%	0,00%	0,00%	0,00%	0,00%	0,00%	0,00%	0,00%	0,00%	0,00%	0,00%
C29	Fabricación de vehículos automotores, remolques y semirremolques.	0,14%	0,00%	0,02%	0,07%	0,11%	0,00%	0,02%	0,00%	0,02%	0,01%	0,02%	0,00%	0,00%	0,00%	0,00%	0,00%	0,00%	0,00%	

Tipo de actividad económica	Actividad Sujeto	Descrip. Act. Econ. Del Sujeto	MASCULINO						FEMENINO						NO APLICA						
			Consumo	Inmobiliario	Microcrédito de acumulación ampliada	Microcrédito de acumulación simple	Microcrédito minorista	Productivo PYMES	Consumo	Inmobiliario	Microcrédito de acumulación ampliada	Microcrédito de acumulación simple	Microcrédito minorista	Productivo PYMES	Consumo	Microcrédito de acumulación ampliada	Microcrédito de acumulación simple	Microcrédito minorista	Productivo empresarial	Productivo PYMES	
Actividades económicas	C33	Reparación e instalación de maquinaria y equipo.	0,030%	0,000%	0,000%	0,000%	0,005%	0,000%	0,010%	0,000%	0,000%	0,000%	0,000%	0,000%	0,000%	0,000%	0,000%	0,000%	0,000%	0,000%	0,000%
	F41	Construcción de edificios.	0,955%	0,005%	0,045%	0,075%	0,209%	0,000%	0,085%	0,000%	0,005%	0,005%	0,040%	0,000%	0,000%	0,000%	0,000%	0,005%	0,000%	0,000%	
	F43	Actividades especializadas de la construcción.	0,244%	0,000%	0,000%	0,015%	0,025%	0,000%	0,015%	0,000%	0,000%	0,000%	0,000%	0,000%	0,000%	0,000%	0,000%	0,000%	0,000%	0,000%	
	G45	Comercio y reparación de vehículos automotores y motocicletas.	0,070%	0,000%	0,020%	0,010%	0,065%	0,000%	0,075%	0,000%	0,015%	0,020%	0,045%	0,000%	0,000%	0,000%	0,000%	0,000%	0,000%	0,000%	
	G46	Comercio al por mayor, excepto el de vehículos automotores y motocicletas.	0,184%	0,000%	0,114%	0,070%	0,194%	0,000%	0,040%	0,000%	0,020%	0,010%	0,020%	0,000%	0,000%	0,015%	0,000%	0,000%	0,000%	0,000%	
	G47	Comercio al por menor, excepto el de vehículos automotores y motocicletas.	0,960%	0,005%	0,328%	0,537%	0,850%	0,010%	2,143%	0,000%	0,552%	0,716%	1,467%	0,005%	0,005%	0,025%	0,000%	0,000%	0,000%	0,005%	
	H49	Transporte por vía terrestre y por tuberías.	2,506%	0,020%	0,234%	0,656%	1,298%	0,000%	0,313%	0,000%	0,030%	0,085%	0,109%	0,000%	0,000%	0,000%	0,005%	0,010%	0,000%	0,010%	
	H51	Transporte por vía aérea.	0,099%	0,000%	0,005%	0,045%	0,045%	0,000%	0,020%	0,000%	0,005%	0,005%	0,005%	0,000%	0,000%	0,000%	0,000%	0,005%	0,000%	0,000%	
	H52	Almacenamiento y actividades de apoyo al transporte.	0,089%	0,000%	0,000%	0,020%	0,045%	0,000%	0,035%	0,000%	0,005%	0,000%	0,010%	0,000%	0,000%	0,000%	0,000%	0,000%	0,000%	0,000%	
	I55	Actividades de alojamiento.	0,094%	0,000%	0,005%	0,055%	0,040%	0,000%	0,080%	0,000%	0,010%	0,020%	0,035%	0,000%	0,000%	0,000%	0,000%	0,000%	0,000%	0,000%	
	I56	Servicio de alimento y bebida.	0,244%	0,000%	0,035%	0,094%	0,189%	0,000%	0,621%	0,000%	0,055%	0,154%	0,298%	0,000%	0,000%	0,030%	0,000%	0,000%	0,000%	0,000%	
	J58	Actividades de publicación.	0,010%	0,000%	0,000%	0,005%	0,000%	0,000%	0,000%	0,000%	0,000%	0,000%	0,000%	0,000%	0,000%	0,000%	0,000%	0,000%	0,000%	0,000%	
	K64	Actividades de servicios financieros, excepto las de seguros y fondos de pensiones.	0,005%	0,000%	0,005%	0,000%	0,000%	0,000%	0,000%	0,000%	0,000%	0,000%	0,000%	0,000%	0,000%	0,005%	0,000%	0,000%	0,000%	0,000%	
	L68	Actividades inmobiliarias.	0,159%	0,000%	0,020%	0,040%	0,089%	0,000%	0,234%	0,000%	0,005%	0,085%	0,089%	0,000%	0,000%	0,000%	0,000%	0,000%	0,000%	0,000%	
	M69	Actividades jurídicas y de contabilidad.	0,109%	0,000%	0,005%	0,010%	0,015%	0,000%	0,159%	0,000%	0,005%	0,015%	0,040%	0,000%	0,000%	0,005%	0,000%	0,000%	0,000%	0,000%	
	M70	Actividades de oficinas principales, actividades de consultoría de gestión.	0,030%	0,000%	0,000%	0,010%	0,030%	0,000%	0,030%	0,000%	0,000%	0,000%	0,005%	0,000%	0,000%	0,000%	0,000%	0,000%	0,000%	0,000%	
	M71	Actividades de arquitectura e ingeniería, ensayos y análisis técnicos.	0,055%	0,005%	0,000%	0,005%	0,035%	0,005%	0,035%	0,000%	0,000%	0,005%	0,015%	0,000%	0,000%	0,000%	0,000%	0,000%	0,000%	0,000%	
	M73	Publicidad y estudios de mercado.	0,010%	0,000%	0,000%	0,010%	0,010%	0,000%	0,010%	0,000%	0,000%	0,005%	0,010%	0,000%	0,000%	0,000%	0,000%	0,000%	0,000%	0,000%	
	M74	Otras actividades profesionales, científicas y técnicas.	1,397%	0,000%	0,209%	0,572%	1,119%	0,010%	2,128%	0,000%	0,234%	0,641%	1,636%	0,010%	0,000%	0,010%	0,000%	0,005%	0,010%	0,025%	
	M75	Actividades veterinarias.	0,025%	0,000%	0,085%	0,005%	0,020%	0,000%	0,010%	0,000%	0,000%	0,000%	0,025%	0,005%	0,000%	0,000%	0,000%	0,000%	0,000%	0,000%	
	N79	Actividades de agencias de viajes, operadores turísticos, servicios de reservas y actividades conexas.	0,010%	0,000%	0,000%	0,005%	0,000%	0,000%	0,005%	0,000%	0,000%	0,005%	0,000%	0,000%	0,000%	0,000%	0,000%	0,005%	0,000%	0,000%	
	N80	Actividades de seguridad e investigación.	0,015%	0,000%	0,000%	0,000%	0,005%	0,000%	0,005%	0,000%	0,000%	0,005%	0,000%	0,000%	0,000%	0,000%	0,000%	0,000%	0,000%	0,000%	
	N81	Actividades de servicios a edificios y paisajismo.	0,030%	0,000%	0,035%	0,000%	0,000%	0,000%	0,124%	0,000%	0,005%	0,005%	0,015%	0,000%	0,000%	0,000%	0,000%	0,005%	0,000%	0,000%	
O84	Administración pública y defensa; planes de seguridad social de afiliación obligatoria.	0,020%	0,000%	0,000%	0,005%	0,000%	0,000%	0,030%	0,000%	0,000%	0,000%	0,005%	0,000%	0,000%	0,000%	0,000%	0,000%	0,000%	0,000%		
P85	Enseñanza.	0,050%	0,000%	0,005%	0,005%	0,020%	0,000%	0,075%	0,000%	0,005%	0,015%	0,020%	0,000%	0,000%	0,000%	0,005%	0,000%	0,000%	0,000%		
Q86	Actividades de atención de la salud humana.	0,035%	0,000%	0,015%	0,005%	0,020%	0,000%	0,089%	0,005%	0,005%	0,015%	0,060%	0,005%	0,000%	0,000%	0,000%	0,000%	0,000%	0,000%		
R90	Actividades creativas, artísticas y de entretenimiento.	0,075%	0,000%	0,000%	0,005%	0,104%	0,000%	0,328%	0,005%	0,025%	0,055%	0,164%	0,000%	0,000%	0,000%	0,000%	0,005%	0,000%	0,000%		
S94	Actividades de asociaciones.	0,005%	0,000%	0,000%	0,000%	0,005%	0,000%	0,010%	0,000%	0,000%	0,005%	0,005%	0,000%	0,000%	0,005%	0,000%	0,005%	0,000%	0,000%		
T97	Actividades de los hogares como empleadores de personal doméstico.	0,020%	0,000%	0,000%	0,000%	0,000%	0,000%	0,214%	0,000%	0,000%	0,005%	0,010%	0,000%	0,005%	0,000%	0,000%	0,000%	0,000%	0,000%		
TOTAL			34,478%	0,129%	1,929%	5,439%	11,047%	0,030%	32,192%	0,094%	1,367%	3,629%	9,382%	0,040%	0,010%	0,119%	0,015%	0,045%	0,010%	0,045%	

Periodo: octubre - diciembre 2021

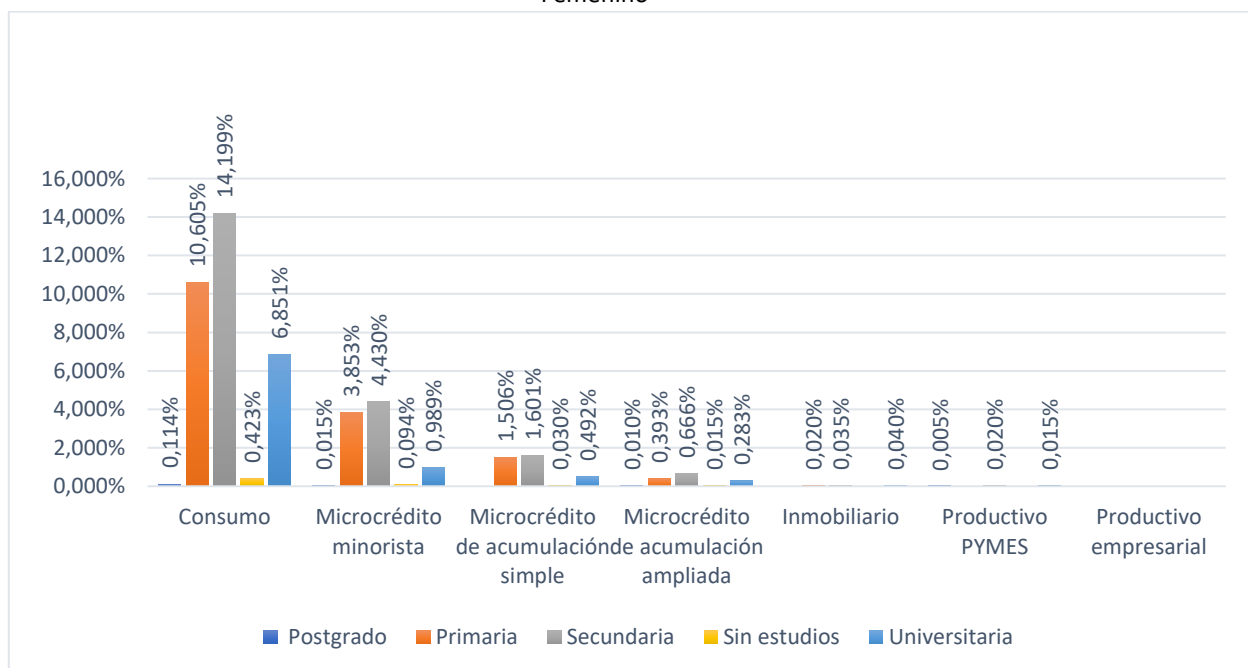
3. Porcentaje de acceso a crédito por género, por tipo de crédito y por nivel de instrucción.

Gráfico 4. Porcentaje de acceso a crédito por género, por tipo de crédito y por nivel de instrucción.



Periodo: octubre - diciembre 2021

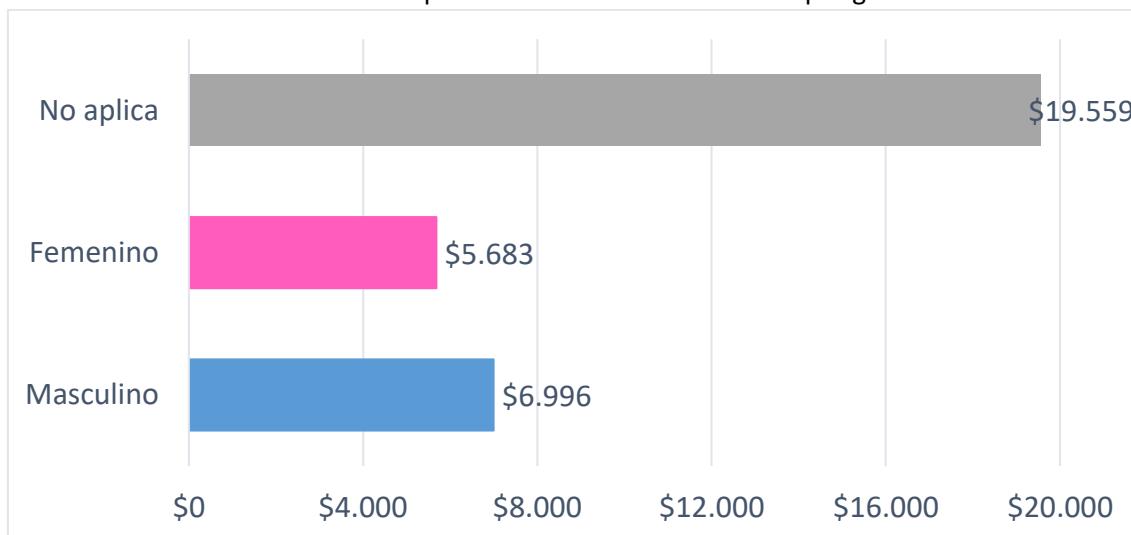
Gráfico 5. Porcentaje de acceso a crédito por género, por tipo de crédito y por nivel de instrucción.



Periodo: octubre - diciembre 2021

4. Monto promedio de crédito concedido por género.

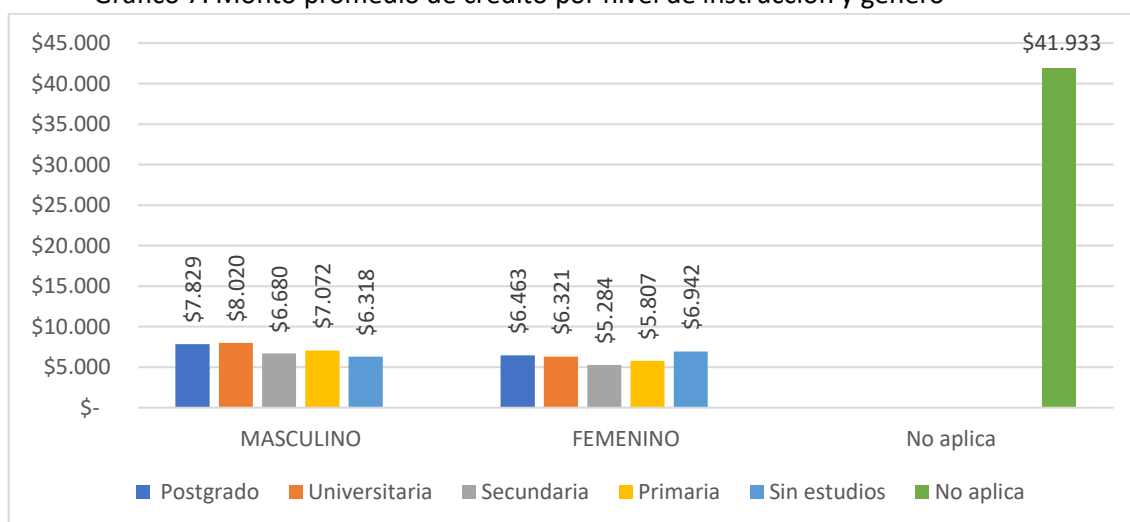
Gráfico 6. Monto promedio de crédito concedido por género



Periodo: octubre - diciembre 2021

5. Monto promedio de crédito concedido por género y por nivel de instrucción.

Gráfico 7. Monto promedio de crédito por nivel de instrucción y género



Periodo: octubre - diciembre 2021

6. Monto promedio de crédito concedido por género y por actividad económica del sujeto.

Tabla 2: Monto promedio de crédito concedido por género y por actividad económica del sujeto

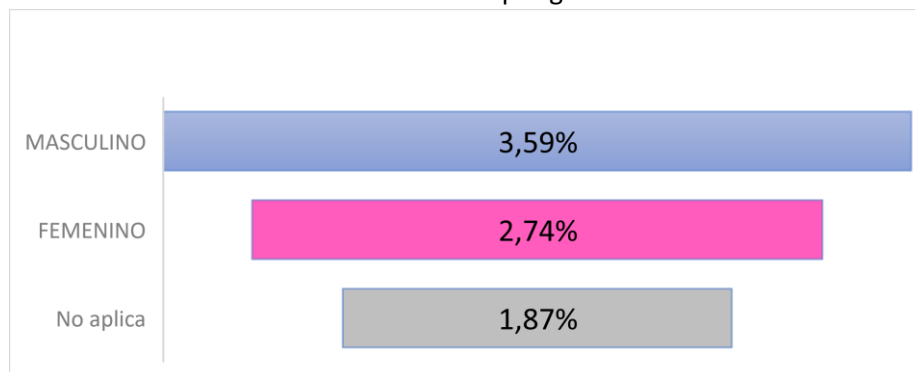
Tipo de actividad económica	Actividad Sujeto	Actividad Económica	MASCULINO	FEMENINO	NO APLICA
Actividades no económicas	S01	Jubilado	\$5.566,17	\$4.227,88	
	S02	Estudiante	\$8.255,71	\$7.236,01	
	S03	Ama de Casa	\$2.900,00	\$6.719,46	
	S04	Empleado Público	\$7.903,08	\$6.065,73	
	S05	Empleado Privado	\$6.033,47	\$5.003,63	
Actividades económicas	A01	Agricultura, ganadería, caza y actividades de servicios conexas.	\$6.303,20	\$6.335,55	\$8.424,07
	A02	Silvicultura y extracción de madera.	\$6.278,57	\$47.500,00	
	A03	Pesca y acuicultura.	\$5.694,90	\$4.851,43	
	B06	Extracción de petróleo crudo y gas natural.	\$30.000,00		
	B07	Extracción de minerales metalíferos.	\$14.149,08	\$7.228,90	
	B08	Explotación de otras minas y canteras.	\$24.000,00	\$2.196,15	
	C10	Elaboración de productos alimenticios.	\$7.241,58	\$5.842,14	
	C13	Fabricación de productos textiles.	\$2.802,26	\$3.876,37	\$15.000,00
	C15	Fabricación de cueros y productos conexas.	\$996,02		
	C16	Producción de madera y fabricación de productos de madera y corcho, excepto muebles; fabricación de artículos de paja y de materiales trenzables.	\$5.985,21	\$3.155,26	
	C18	Impresión y reproducción de grabaciones.	\$14.333,33	\$6.000,00	
	C20	Fabricación de sustancias y productos químicos.	\$2.113,40	\$3.227,35	
	C21	Fabricación de productos farmacéuticos, sustancias químicas medicinales y productos botánicos de uso farmacéutico.	\$18.000,00		
	C22	Fabricación de productos de caucho y plástico.	\$6.594,29	\$4.802,07	
	C23	Fabricación de otros productos minerales no metálicos.	\$5.903,27	\$5.987,77	
	C24	Fabricación de metales comunes.	\$7.416,67	\$4.000,00	
	C25	Fabricación de productos elaborados de metal, excepto maquinaria y equipo.	\$11.142,91	\$5.666,67	
	C26	Fabricación de productos de informática, electrónica y óptica.	\$1.298,66		
	C27	Fabricación de equipo eléctrico.	\$9.880,23		
C28	Fabricación de maquinaria y equipo n.c.p.	\$4.140,00			
C29	Fabricación de vehículos automotores, remolques y semirremolques.	\$5.583,65	\$7.107,14		

Tipo de actividad económica	Actividad Sujeto	Actividad Económica	MASCULINO	FEMENINO	NO APLICA
Actividades económicas	C33	Reparación e instalación de maquinaria y equipo.	\$8.429,89	\$2.322,51	
	F41	Construcción de edificios.	\$9.429,10	\$9.918,35	\$11.000,00
	F43	Actividades especializadas de la construcción.	\$8.057,20	\$6.133,33	
	G45	Comercio y reparación de vehículos automotores y motocicletas.	\$11.526,21	\$11.617,57	
	G46	Comercio al por mayor, excepto el de vehículos automotores y motocicletas.	\$8.786,83	\$8.531,28	\$11.634,84
	G47	Comercio al por menor, excepto el de vehículos automotores y motocicletas.	\$7.281,88	\$5.239,74	\$13.226,85
	H49	Transporte por vía terrestre y por tuberías.	\$9.610,29	\$9.221,22	\$19.070,35
	H51	Transporte por vía aérea.	\$5.937,16	\$7.700,00	\$9.000,00
	H52	Almacenamiento y actividades de apoyo al transporte.	\$6.020,82	\$1.730,58	
	I55	Actividades de alojamiento.	\$9.535,25	\$12.550,08	
	I56	Servicio de alimento y bebida.	\$6.731,34	\$6.535,10	\$6.532,67
	J58	Actividades de publicación.	\$3.366,67		
	K64	Actividades de servicios financieros, excepto las de seguros y fondos de pensiones.	\$3.500,00		\$5.000,00
	L68	Actividades inmobiliarias.	\$11.040,43	\$7.833,06	
	M69	Actividades jurídicas y de contabilidad.	\$6.695,43	\$7.619,89	\$15.000,00
	M70	Actividades de oficinas principales; actividades de consultoría de gestión.	\$5.174,28	\$7.626,15	
	M71	Actividades de arquitectura e ingeniería; ensayos y análisis técnicos.	\$18.863,09	\$5.110,02	
	M73	Publicidad y estudios de mercado.	\$5.384,99	\$1.601,98	
	M74	Otras actividades profesionales, científicas y técnicas.	\$6.259,00	\$5.135,91	\$45.078,46
	M75	Actividades veterinarias.	\$4.559,65	\$10.468,75	
	N79	Actividades de agencias de viajes, operadores turísticos, servicios de reservas y actividades conexas.	\$10.500,00	\$9.500,00	\$20.000,00
	N80	Actividades de seguridad e investigación.	\$9.260,23	\$2.749,72	
	N81	Actividades de servicios a edificios y paisajismo.	\$6.801,98	\$13.281,06	\$10.000,00
	O84	Administración pública y defensa; planes de seguridad social de afiliación obligatoria.	\$2.460,00	\$4.906,37	
	P85	Enseñanza.	\$7.479,69	\$4.112,50	\$20.000,00
	Q86	Actividades de atención de la salud humana.	\$32.283,55	\$9.486,20	
	R90	Actividades creativas, artísticas y de entretenimiento.	\$4.819,91	\$6.598,82	\$15.000,00
	S94	Actividades de asociaciones.	\$10.000,00	\$3.125,00	\$32.500,00
	T97	Actividades de los hogares como empleadores de personal doméstico.	\$16.000,00	\$3.825,61	\$10.000,00
	Total general			\$6.996,30	\$5.683,22

Periodo: octubre - diciembre 2021

7. Morosidad por género.

Gráfico 8. Mora por género



Corte: diciembre 2021

8. Morosidad por género y por actividad económica del sujeto.

Tabla 3: Morosidad por género y por actividad económica del sujeto

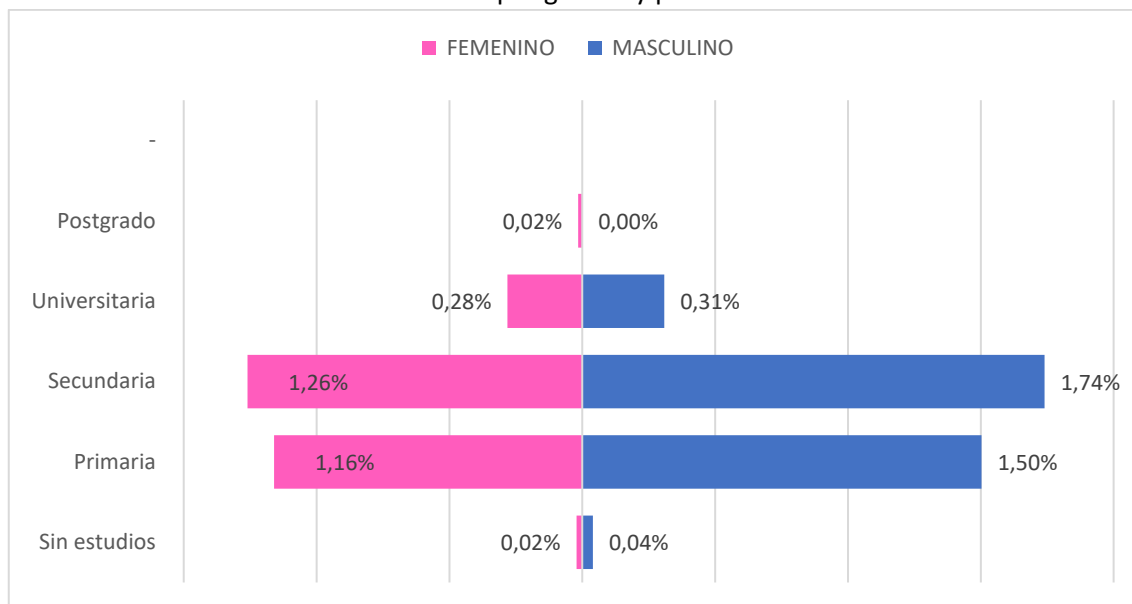
Tipo de actividad económica	Actividad Sujeto	Descripción Actividad Económica del Sujeto	MASCULINO	FEMENINO	NO APLICA
Actividad No Económicas	S01	Jubilado	0,010%	0,002%	0,000%
	S02	Estudiante	0,000%	0,005%	0,000%
	S03	Ama de Casa	0,000%	0,117%	0,000%
	S04	Empleado Público	0,227%	0,179%	0,000%
	S05	Empleado Privado	1,113%	0,767%	0,000%
Actividad Económica	A01	Agricultura, ganadería, caza y actividades de servicios conexas.	0,314%	0,336%	0,357%
	A02	Silvicultura y extracción de madera.	0,006%	0,001%	0,000%
	A03	Pesca y acuicultura.	0,019%	0,003%	0,065%
	B06	Extracción de petróleo crudo y gas natural.	0,000%	0,001%	0,000%
	B07	Extracción de minerales metalíferos.	0,016%	0,001%	0,000%
	B08	Explotación de otras minas y canteras.	0,010%	0,001%	0,000%
	C10	Elaboración de productos alimenticios.	0,031%	0,044%	0,000%
	C13	Fabricación de productos textiles.	0,005%	0,020%	0,000%
	C15	Fabricación de cueros y productos conexas.	0,000%	0,000%	0,000%
	C16	Producción de madera y fabricación de productos de madera y corcho, excepto muebles; fabricación de artículos de paja y de materiales trenzables.	0,039%	0,000%	0,000%
	C18	Impresión y reproducción de grabaciones.	0,000%	0,006%	0,000%
	C20	Fabricación de sustancias y productos químicos.	0,004%	0,001%	0,000%
	C21	Fabricación de productos farmacéuticos, sustancias químicas medicinales y productos botánicos de uso farmacéutico.	0,000%	0,000%	0,000%
	C22	Fabricación de productos de caucho y plástico.	0,006%	0,028%	0,218%
	C23	Fabricación de otros productos minerales no metálicos.	0,029%	0,011%	0,000%
	C24	Fabricación de metales comunes.	0,010%	0,002%	0,000%
	C25	Fabricación de productos elaborados de metal, excepto maquinaria y equipo.	0,000%	0,001%	0,000%
	C26	Fabricación de productos de informática, electrónica y óptica.	0,000%	0,000%	0,000%
	C27	Fabricación de equipo eléctrico.	0,000%	0,000%	0,000%
	C28	Fabricación de maquinaria y equipo n.c.p.	0,001%	0,000%	0,000%
	C29	Fabricación de vehículos automotores, remolques y semirremolques.	0,032%	0,004%	0,000%
	C32	Otras industrias manufactureras.	0,000%	0,000%	0,000%
	C33	Reparación e instalación de maquinaria y equipo.	0,000%	0,000%	0,000%

Tipo de actividad económica	Actividad Sujeto	Descripción Actividad Económica del Sujeto	MASCULINO	FEMENINO	NO APLICA	
Actividad Económica	F41	Construcción de edificios.	0,101%	0,002%	0,054%	
	F43	Actividades especializadas de la construcción.	0,018%	0,002%	0,075%	
	G45	Comercio y reparación de vehículos automotores y motocicletas.	0,025%	0,024%	0,124%	
	G46	Comercio al por mayor, excepto el de vehículos automotores y motocicletas.	0,061%	0,017%	0,000%	
	G47	Comercio al por menor, excepto el de vehículos automotores y motocicletas.	0,297%	0,406%	0,101%	
	H49	Transporte por vía terrestre y por tuberías.	0,799%	0,112%	0,182%	
	H51	Transporte por vía aérea.	0,024%	0,004%	0,000%	
	H52	Almacenamiento y actividades de apoyo al transporte.	0,016%	0,003%	0,000%	
	I55	Actividades de alojamiento.	0,005%	0,016%	0,000%	
	I56	Servicio de alimento y bebida.	0,037%	0,125%	0,000%	
	J58	Actividades de publicación.	0,007%	0,000%	0,000%	
	K64	Actividades de servicios financieros, excepto las de seguros y fondos de pensiones.	0,000%	0,003%	0,000%	
	L68	Actividades inmobiliarias.	0,006%	0,033%	0,000%	
	M69	Actividades jurídicas y de contabilidad.	0,007%	0,017%	0,000%	
	M70	Actividades de oficinas principales; actividades de consultoría de gestión.	0,009%	0,006%	0,000%	
	M71	Actividades de arquitectura e ingeniería; ensayos y análisis técnicos.	0,005%	0,005%	0,000%	
	M72	Investigación científica y desarrollo.	0,003%	0,000%	0,000%	
	M73	Publicidad y estudios de mercado.	0,000%	0,000%	0,000%	
	M74	Otras actividades profesionales, científicas y técnicas.	0,245%	0,367%	0,317%	
	M75	Actividades veterinarias.	0,005%	0,007%	0,000%	
	N79	Actividades de agencias de viajes, operadores turísticos, servicios de reservas y actividades conexas.	0,001%	0,006%	0,000%	
	N80	Actividades de seguridad e investigación.	0,001%	0,000%	0,000%	
	N81	Actividades de servicios a edificios y paisajismo.	0,000%	0,002%	0,119%	
	O84	Administración pública y defensa; planes de seguridad social de afiliación obligatoria.	0,002%	0,000%	0,000%	
	P85	Enseñanza.	0,012%	0,006%	0,254%	
	Q86	Actividades de atención de la salud humana.	0,017%	0,007%	0,000%	
	R90	Actividades creativas, artísticas y de entretenimiento.	0,012%	0,034%	0,000%	
	S94	Actividades de asociaciones.	0,002%	0,000%	0,000%	
	T97	Actividades de los hogares como empleadores de personal doméstico.	0,002%	0,007%	0,000%	
	Total General			3,592%	2,738%	1,868%

Corte: diciembre 2021

9. Morosidad por género y por nivel de instrucción.

Gráfico 9. Morosidad por género y por nivel de instrucción



Corte: diciembre 2021

10. Morosidad por género y por provincia de domicilio.

Tabla 4: Morosidad por género y por provincia de domicilio.

Provincia de residencia	MASCULINO	FEMENINO	No Aplica
AZUAY	1,37%	1,07%	1,19%
BOLIVAR	0,00%	0,00%	0,00%
CAÑAR	0,35%	0,41%	0,00%
CARCHI	0,00%	0,00%	0,00%
CHIMBORAZO	0,01%	0,00%	0,00%
COTOPAXI	0,00%	0,00%	0,00%
EL ORO	0,29%	0,21%	0,09%
ESMERALDAS	0,00%	0,00%	0,00%
GALAPAGOS	0,00%	0,00%	0,00%
GUAYAS	0,54%	0,33%	0,35%
IMBABURA	0,00%	0,00%	0,00%
LOJA	0,31%	0,17%	0,01%
LOS RIOS	0,00%	0,00%	0,00%
MANABI	0,01%	0,01%	0,00%
MORONA SANTIAGO	0,33%	0,26%	0,24%

Provincia de residencia	MASCULINO	FEMENINO	No Aplica
NAPO	0,00%	0,00%	0,00%
ORELLANA	0,00%	0,00%	0,00%
PASTAZA	0,00%	0,00%	0,00%
PICHINCHA	0,05%	0,09%	0,00%
SANTA ELENA	0,25%	0,13%	0,00%
STO DOMINGO TSACHILA	0,01%	0,01%	0,00%
SUCUMBIOS	0,00%	0,00%	0,00%
TUNGURAHUA	0,01%	0,00%	0,00%
ZAMORA CHINCHIPE	0,03%	0,02%	0,00%
OTROS (extranjero)	0,01%	0,03%	0,00%
Total general	3,59%	2,74%	1,87%

Corte: diciembre 2021

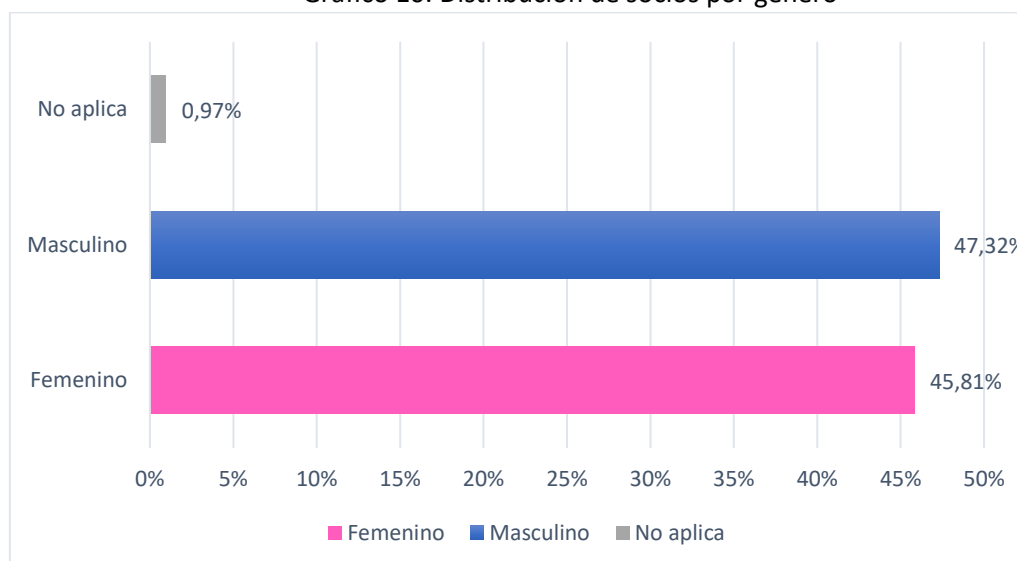
INDICADORES DE REPRESENTACIÓN

Definición: Participación de socios por género en la Cooperativa

Cálculo: Total de socios / Total de socios de la Cooperativa

1. Distribución de socios por género

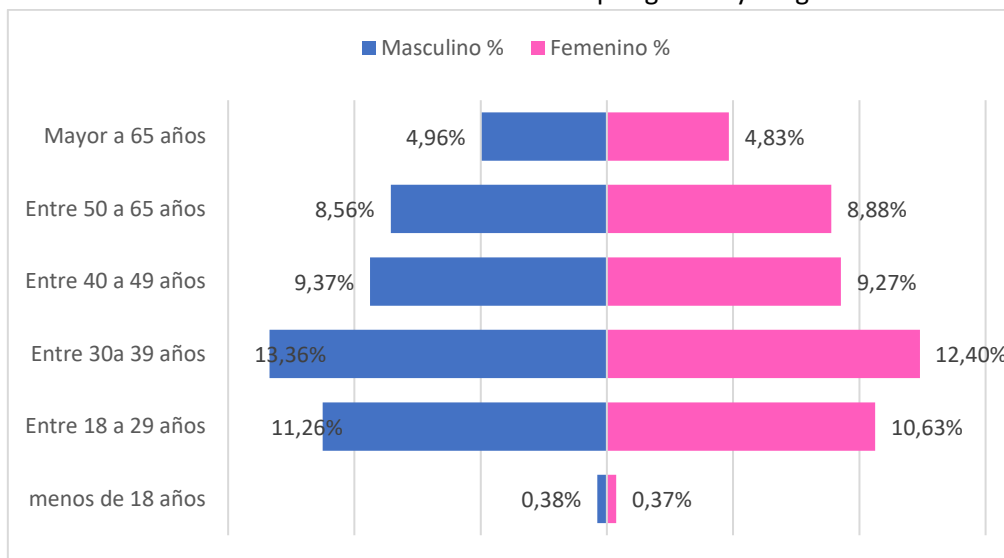
Gráfico 10. Distribución de socios por género



Corte: diciembre 2021

2. Distribución de socios por género y por rangos de edad

Gráfico 11. Distribución de socios por género y rango de edad



Corte: diciembre 2021

3. Datos de la persona que ocupa la Presidencia de la entidad

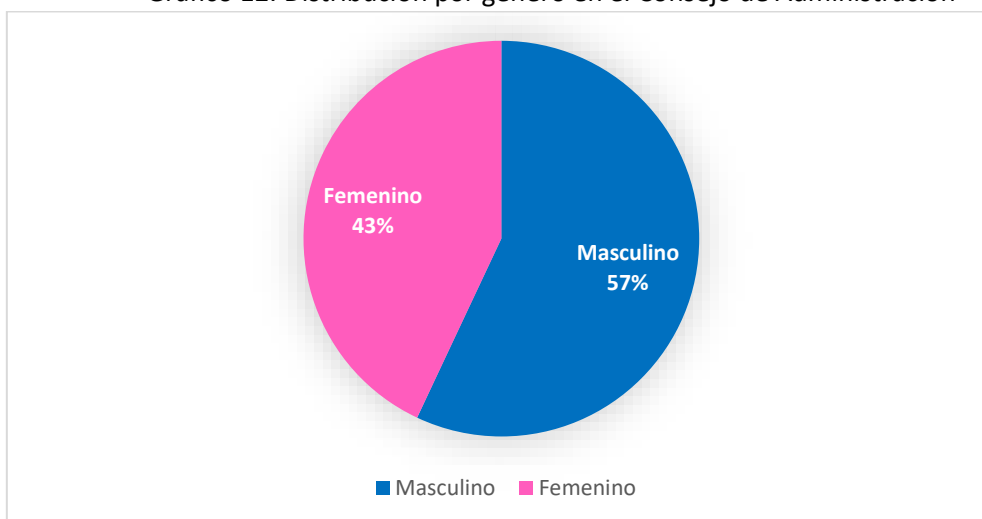
Género:	Masculino
Rango de edad:	Mayor a 65
Actividad económica:	Jubilado
Nivel de instrucción:	Universitario
Provincia de Domicilio	Azuay

Definición: Distribución de socios por género en el Consejo de Administración

Cálculo: Total de socios del Consejo de Administración por criterio / total de socios que forman parte del Consejo de Administración

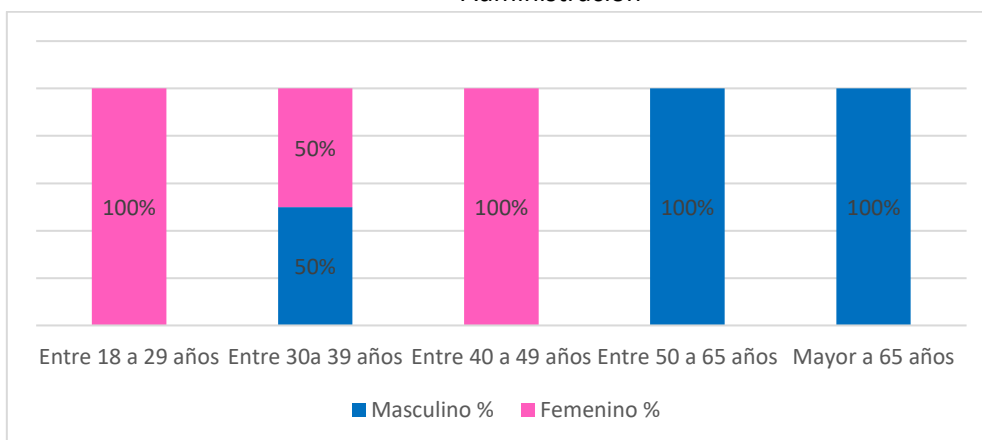
4. Distribución por género en el Consejo de Administración

Gráfico 12. Distribución por género en el Consejo de Administración



5. Distribución por género y por rango de edad en el Consejo de Administración

Gráfico 13. Distribución por género y por rango de edad en el Consejo de Administración

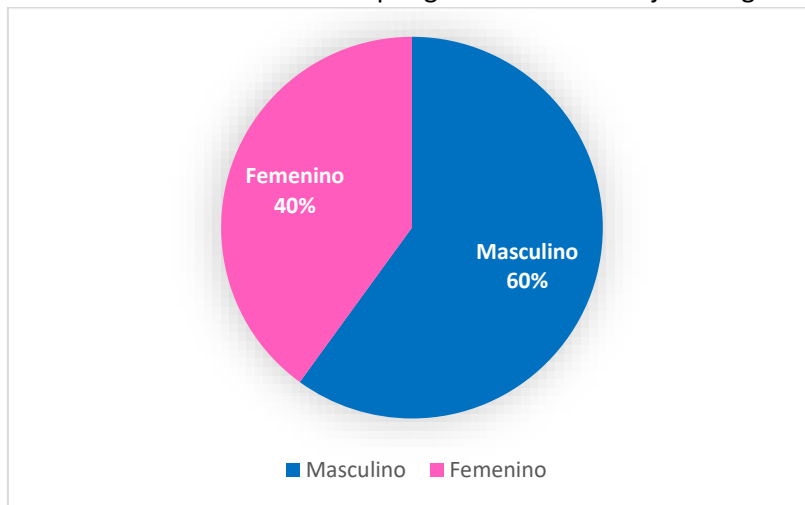


Definición: Distribución de socios por género en el Consejo de Vigilancia

Cálculo: Total de socios del Consejo de Vigilancia por criterio / total de socios que forman parte del Consejo de Vigilancia

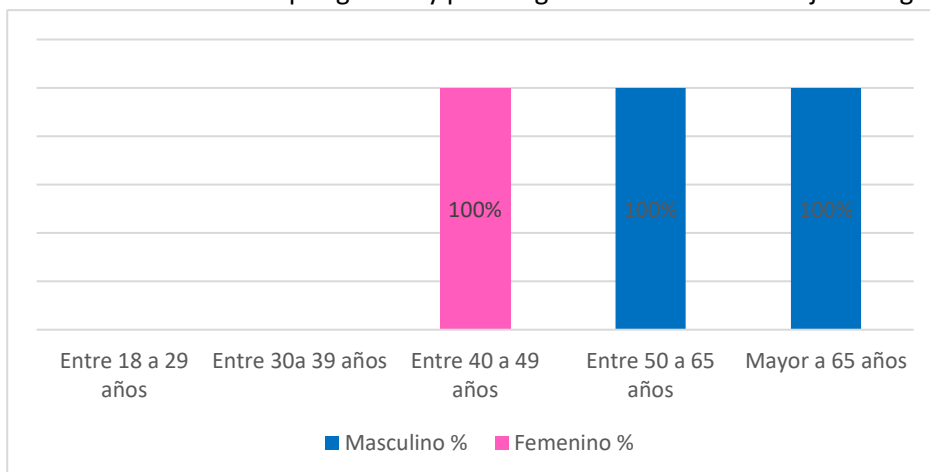
6. Distribución por género en el Consejo de Vigilancia

Gráfico 14. Distribución por género en el Consejo de Vigilancia



7. Distribución por género y por rango de edad en el Consejo de Vigilancia

Gráfico 15. Distribución por género y por rango de edad en el Consejo de Vigilancia

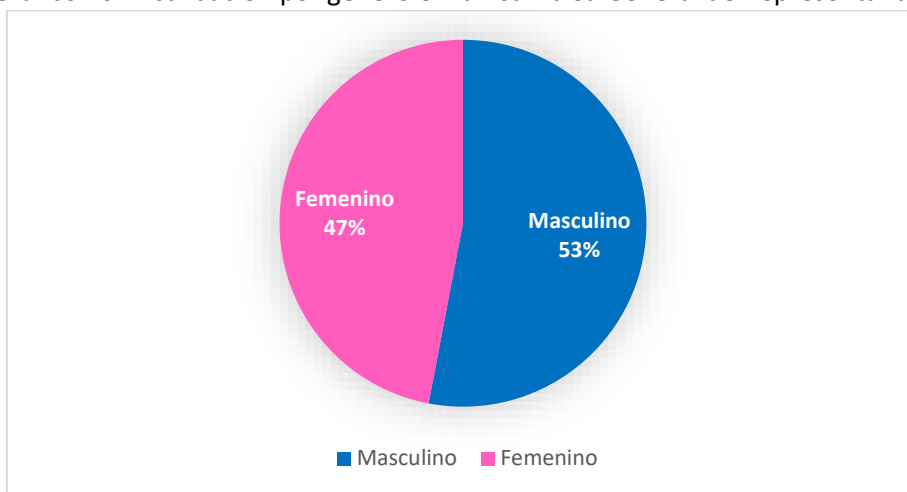


Definición: Distribución de socios por género en el Asamblea General de Representantes

Cálculo: Total de socios que conforman la Asamblea General de Representantes de cada criterio / total de socios que conforman la Asamblea General de Representantes

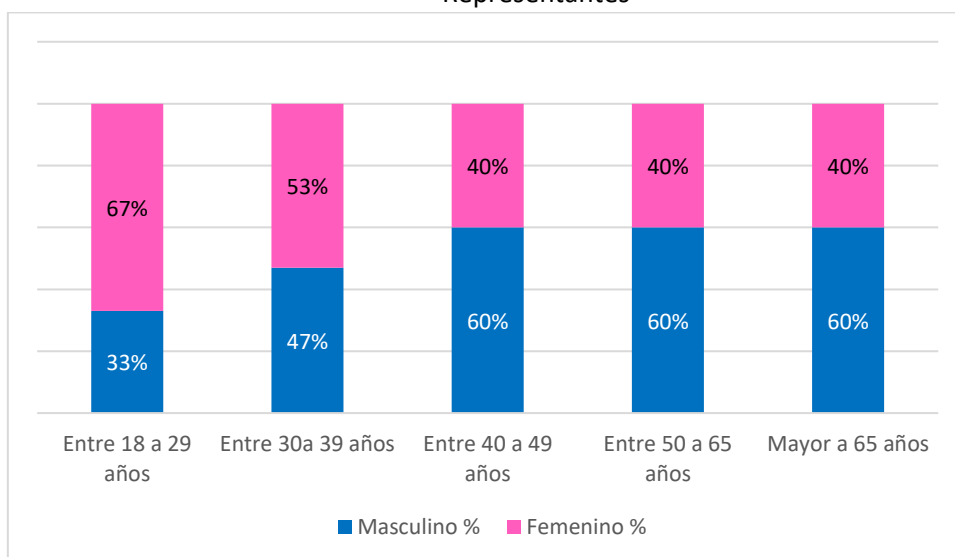
8. Distribución por género en la Asamblea General de Representantes

Gráfico 16. Distribución por género en la Asamblea General de Representantes



9. Distribución por género y por rango de edad en la Asamblea General de Representantes

Gráfico 17. Distribución por género y por rango de edad en la Asamblea de Representantes



10. Datos de la persona en la posición de Gerente

Género:	Masculino
Rango de edad:	Entre 40 y 49
Actividad económica:	Prestación de Servicios Profesionales
Nivel de instrucción:	Universitario
Provincia de Domicilio	Azuay

11. Publicación de la implementación de políticas internas de igualdad de género

La Cooperativa ha considerado la igualdad de género en su normativa interna, dentro de los siguientes documentos y mediante los extractos descritos:

DOCUMENTO	EXTRACTO
Código de Buen Gobierno	Inclusión: Jardín Azuayo generará acciones eficaces orientadas al desarrollo de condiciones necesarias que garanticen la equidad de acceso y participación de todos, con el fin de alcanzar su inclusión financiera, social y económica.
Reglamento de Elecciones:	Artículo 7. En todos los procesos electorales que el presente reglamento regula, se debe contar por lo menos con un candidato adicional al número que se requiere elegir, respetando la equidad entre hombres y mujeres, a menos que en el momento de la elección no se pueda cumplir con esta condición.
Reglamento Interno:	<p>Artículo 2. (segundo inciso) Los principales valores de la Cooperativa son la confianza, responsabilidad, solidaridad, democracia, transparencia, compromiso, honestidad, fidelidad, integridad y respeto a la naturaleza. La Cooperativa no concederá privilegios a ninguno de sus socios (as), ni aún a pretexto de ser directivo, fundador, benefactor o colaborador, ni los discriminará por razones de género, edad, etnia, religión o de cualquier otra naturaleza.</p> <p>Artículo 3.- El ingreso de socias y socios a la Cooperativa es voluntario y su número ilimitado.</p> <ul style="list-style-type: none"> ○ Para el ingreso, la Cooperativa no hace discriminación de género, religión, inclinación ○ política, etnia, pueblos, nacionalidad, condición económica. <p>Disposición general DECIMA. - Cuando el número de miembros en función de género lo permita, se procurará la paridad en la integración de los órganos directivos y de control.</p>

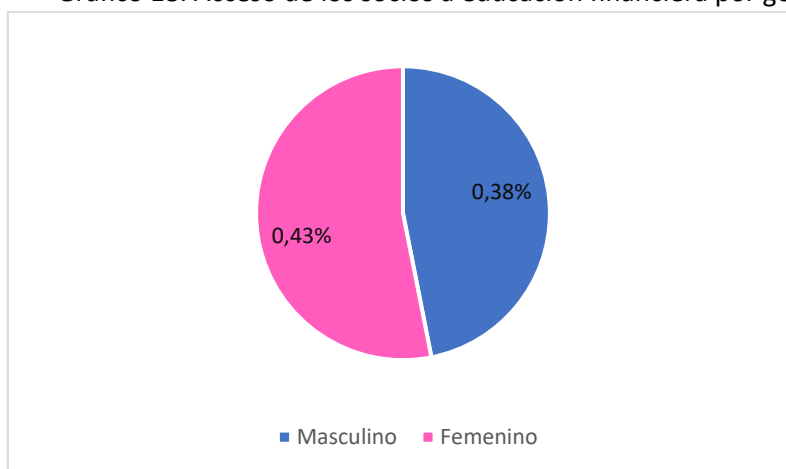
INDICADORES DE EDUCACIÓN FINANCIERA

Definición: Distribución de socios de la entidad por género que han participado en programas de educación financiera.

Cálculo: Total de socios de criterio que han participado en programas de educación financiera / Total de socios de la entidad por criterio

1. Acceso de los socios a educación financiera por género.

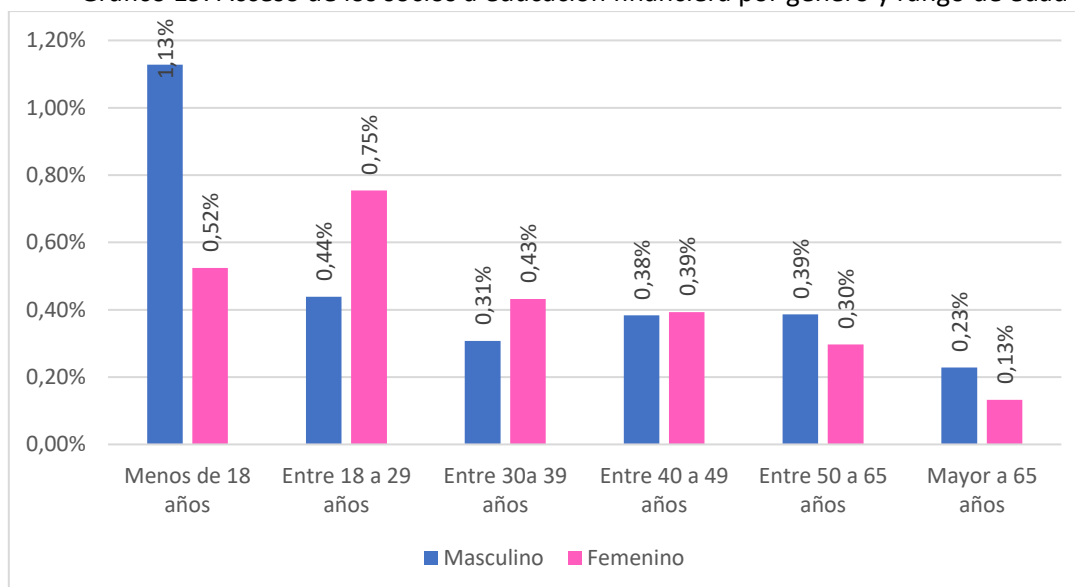
Gráfico 18. Acceso de los socios a educación financiera por género



Corte: diciembre 2021

2. Acceso de los socios a educación financiera por género y rangos de edad.

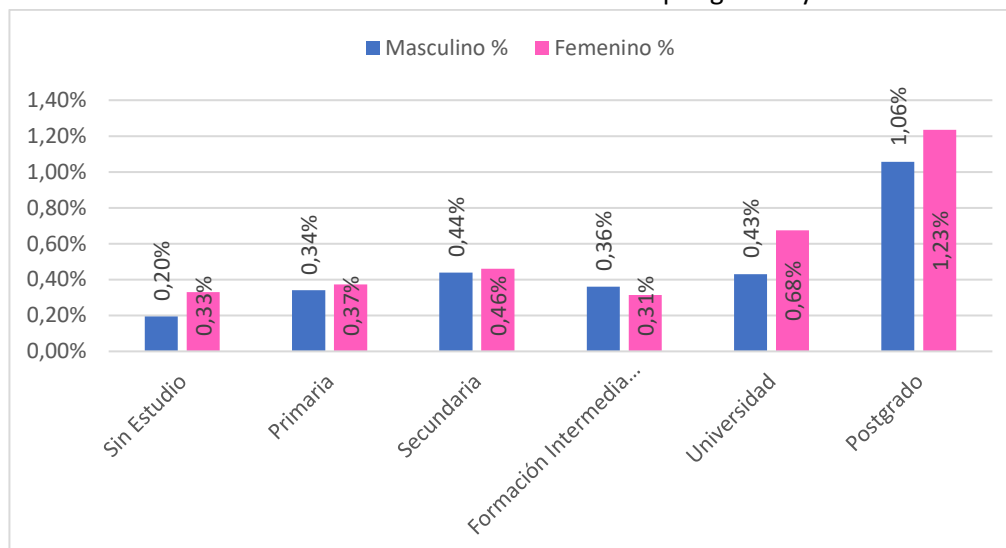
Gráfico 19. Acceso de los socios a educación financiera por género y rango de edad



Corte: diciembre 2021

3. Acceso de los socios a educación financiera por género y por nivel de instrucción.

Gráfico 20. Acceso de los socios a educación financiera por género y nivel de instrucción



Corte: diciembre 2021

4. Acceso de los socios a educación financiera por género y por provincia de domicilio

Tabla 5: Acceso de los socios a educación financiera por género y por provincia de domicilio.

Código	Provincia	Masculino %	Femenino %
01	AZUAY	0,32%	0,51%
03	CAÑAR	0,30%	0,58%
06	CHIMBORAZO	0,24%	0,00%
07	EL ORO	0,35%	0,26%
09	GUAYAS	0,51%	0,32%
11	LOJA	0,13%	0,19%
13	MANABI	1,35%	1,09%
14	MORONA SANTIAGO	0,69%	0,44%
17	PICHINCHA	0,18%	0,34%
19	ZAMORA CHINCHIPE	0,00%	0,14%
24	SANTA ELENA	0,23%	0,41%
-	OTROS (extranjeros)	0,09%	0,09%

Corte: diciembre 2021

Referencia:

Para mayor información, referirse al Portal de datos interactivo de la Economía Popular y Solidaria de la Superintendencia de Economía Popular y Solidaria.